

CAN'BRICK & CAN'STONE, TILE

総合カタログ

BRICKS & CERAMICS for ARCHITECTURE






Vol.6

CAN'ENTERPRISES, INC.



[カタログご利用の前に]

[用途区分表示]

- 
屋内壁：
 ビル、住宅等の屋内壁部。(浴室壁・キッチンバック・トイレ壁・店舗壁等、使用高さが比較的低い壁部。上げ裏部分・天井部分は別途御相談下さい。)
- 
屋内床 (靴ばき)：
 ビル等の水濡れがない屋内床部。(キッチン床・屋内トイレ・屋内店舗床等、土足やスリッパ等で歩くところで雨水等の水濡れがない床部。)
- 
屋内床 (靴ばき以外)：
 住宅等の水濡れがない屋内床部。(リビング・キッチン床等、スリッパや靴下等で歩くところで浴室のように水濡れがない床部。)
- 
屋外壁：ビル、住宅等の屋外壁部。
 (上げ裏部分・天井部分は別途ご相談ください。)
- 
屋外床：ビル、住宅等の屋外床部および土足で歩行し水濡れがある、もしくは雨水が持ち込まれる床部。(ビルのロビー・住宅の玄関等の屋内床部を含む。公園や舗道等、公共エクステリア部位は別途ご相談ください。)

[商品の適正表示について]

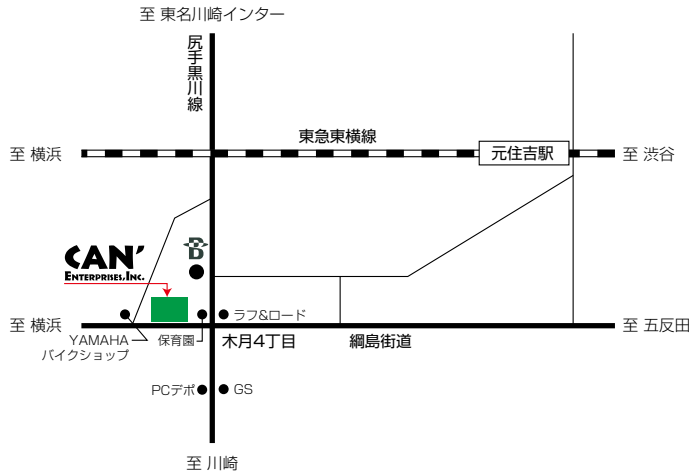
用途区分に対する商品適正度は、◎○×の3段階で表示しています。
 ◎：材質・性能・機能の面から見て使用に適している。
 ○：材質・性能・機能の面から見て使用可能。
 ×：材質・性能・機能の面から見て使用不適。

ご注意とお願い

- このカタログに掲載されている商品は、2021年11月現在のものです。製品によっては、改良などにより仕様に変更を加える場合があります。
- 輸入品は予告なく価格や仕様の変更、生産中止になる場合があります。また、時期により在庫数に変動がありますので、必ず納期をご確認ください。
- 輸入品は運送機関の遅延、事故、経路変更、および当該地のストライキなどにより、入荷の遅延が生じる場合があります。それらに伴う損害は当社では負いかねますので、予めご了承ください。
- 商品写真は印刷色のため、実物と色が若干異なる場合があります。サンプルなどの実際の商品見本でお確かめください。
- 製品に対してのお問い合わせは、当社営業部にご連絡ください。
- 表示価格は材料代みの価格です。運送費及び施工費は含まれておりません。
- 表示価格には消費税は含まれておりません。別途ご負担をお願いいたします。

[事業概要]

- 商号 キャン'エンタープライゼス株式会社
- 所在地 〒211-0025 神奈川県川崎市中原区木月4丁目28番3号 SJビル2F
- TEL/FAX TEL：044-433-5001 / FAX：044-433-5009
- MAIL can@can-net.co.jp
- URL https://www.can-net.co.jp
- 事業内容 ブリックタイルの製造販売・工事請負、輸入タイル・輸入照明器具販売



- 電車でお越しの場合 東急東横線元住吉駅下車 徒歩7分
- お車でお越しの場合 網島街道と尻手黒川線の交差点「木月4丁目」。
 網島街道沿いのレンガ造りの建物2Fです。時計が目印です。



※1Fショールームのご見学はお電話、お問い合わせフォームにてご予約の上お越し下さい。Zoomを利用したTV会議でのお打ち合わせも可能です。お気軽にご相談ください。

[Website / SNS]

最新情報はウェブサイトや各種 SNS でご覧いただけます。サンプル請求やお問い合わせもお気軽に。

<https://www.can-net.co.jp>




Website



Facebook



Instagram



Youtube

NEW

目次

CAN'BRICK series index	4
CAN'BRICK color index	6
CAN'STYLE & CAN'STONE color index	8
FLOOR TILES index	10
B'stile	12
Brizebox	13

CAN'BRICK (キャンブリック) 15

CAN'BRICK 施工例	16
G.G. Brooklyn (G.G. ブルックリン) (GGB)	82
MANCHESTER (マンチェスター) (MC)	84
CAMBRIDGE (ケンブリッジ) (CB)	86
STANDARD (スタンダード) (STD)	90
ENGLAND (イングランド) (ENG)	94
St.James (セントジェームス) (SJ)	96
Amsterdam (アムステルダム) (AM)	98
Netherlands (ネザーランド) (NL)	100
Texas Crenshaw (テキサスクレンショー) (TX)	102
KURO BRI (クロブリ) (BK)	104
SHIRO BRI (シロブリ) (WH)	106
特別注文色	108

CAN'STYLE (キャンスタイル) 109

CAN'STYLE 施工例	110
ペンキ処理	113
Brick for Paint (ブリック フォー ペイント)	114
BLOCK FACE(ブロックフェイス)	116

CAN'STONE (キャンストーン) 117

CAN'STONE 施工例	118
Split (スプリット) (SPT)	128
CRANQ (克蘭ク) (CRQ)	129
RiverRock (リバーロック) (RIV)	130
COBBLE (コブル) (COB)	131
ROUND CANYON (ラウンドキャニオン) (ROC)	131
Romano (ロマーノ) (ROM)	132
Chateau (シャトー) (CHA)	132
LEDGE (レッジ) (LEG)	133
HILLSIDE LEDGE (ヒルサイドレッジ) (HSL)	133
CREMA (クレマ) (CRE)	133

CLIFF (クリフ) (CLF)	133
KEY STONE (キーストーン)	134

FLOOR TILES (床タイル) 135

FLOOR TILES 施工例	136
G.G.Brooklyn オナマ (G.G. ブルックリン オナマ)	154
GRAN PAVE (グランペイブ)	156
Travis (トラビス)	158
Hexagon (ヘキサゴン)	160
PERRANCHO (ペランチョ)	161
CUBIC (キュービック)	162
GALESTRO (ガレストロ)	164
Rock Island (ロックアイランド)	166
Natural (ナチュラル)	168
J'A (ジェイ エー)	170
Decoration Tile	171
床タイルデザインのコツ	172

B'stile 173

Mexican Tile (メキシコタイル)	174
------------------------	-----

DESIGNERS FOUNTAIN (輸入照明) 176

DESIGNERS FOUNTAIN (デザイナーズファウンテン)	177
-----------------------------------	-----

Brizebox (宅配ボックス) 178

Brizebox (宅配ボックス)	178
Brizebox 施工オプション・施工例	180
Brizebox の使い方	182

副資材・施工要領 183

目地	184
目地仕上げ / 目地パターン	185
副資材	186
内装用 / 外装用 DIY セット	187
各種施工要領	188
参考資料	192
索引	193


CAN'BRICK series index 全11シリーズ



MANCHESTER (マンチェスター) Series (MC) p-84



CAMBRIDGE (ケンブリッジ) Series (CB) p-86



STANDARD (スタンダード) Series (STD) p-90



ENGLAND (イングランド) Series (ENG) p-94



St.James (セントジェームス) Series (SJ) p-96



Amsterdam (アムステルダム) Series (AM) p-98

CAN'BRICK series index



Netherlands (ネザーランド) Series (NL) p-100



Texas Crenshaw (テキサスクレンショー) Series (TX) p-102



KURO BRI (クロブリ) Series (BK) p-104



SHIRO BRI (シロブリ) Series (WH) p-106



G.G. Brooklyn (G.G. ブルックリン) (GGB) p-82

CAN'BRICK color index 全 36 色



CAMBRIDGE Series / CB-3 p-86
(ケンブリッジ)



ENGLAND Series / ENG-1 p-94
(イングランド)



MANCHESTER Series / MC-3 p-84
(マンチェスター)




St.James Series / SJ-3 p-96
(セントジェームス)



St.James Series / SJ-5 p-96
(セントジェームス)




Amsterdam Series / AM-1 p-98
(アムステルダム)



Netherlands Series / NL-6 p-100
(ネザーランド)



Texas Crenshaw Series / TX-5 p-102
(テキサスクレンショー)



STANDARD Series / STD-10 p-90
(スタンダード)



STANDARD Series / STD-55 p-90
(スタンダード)



G.G.Brooklyn / GGB-A1 p-82
(G.G. ブルックリン)



G.G.Brooklyn / GGB-A2 p-82
(G.G. ブルックリン)



G.G.Brooklyn / GGB-B p-82
(G.G. ブルックリン)



Netherlands Series / NL-5 p-100
(ネザーランド)



STANDARD Series / STD-25 p-90
(スタンダード)



Texas Crenshaw Series / TX-1 p-102
(テキサスクレンショー)



Texas Crenshaw Series / TX-6 p-102
(テキサスクレンショー)



STANDARD Series / STD-20 p-90
(スタンダード)

CAN'BRICK color index



STANDARD Series / STD-30 p-90
(スタンダード)



CAMBRIDGE Series / CB-2 p-86
(ケンブリッジ)



MANCHESTER Series / MC-1 p-84
(マンチェスター)



MANCHESTER Series / MC-2 p-84
(マンチェスター)



Netherlands Series / NL-7 p-100
(ネザーランド)



CAMBRIDGE Series / CB-5 p-86
(ケンブリッジ)



ENGLAND Series / ENG-2 p-94
(イングランド)



St.James Series / SJ-1 p-96
(セントジェームス)



STANDARD Series / STD-45 p-90
(スタンダード)




Amsterdam Series / AM-2 p-98
(アムステルダム)



KURO BRI Series / BK-1 p-104
(クロブリ)



KURO BRI Series / BK-2 p-104
(クロブリ)




KURO BRI Series / BK-3 p-104
(クロブリ)




SHIRO BRI Series / WH-2 p-106
(シロブリ)




SHIRO BRI Series / WH-3 p-106
(シロブリ)



SHIRO BRI Series / WH-5 p-106
(シロブリ)



MANCHESTER Series / MC-5 p-84
(マンチェスター)



G.G.Brooklyn / GGB-A3 p-82
(G.G. ブルックリン)

CAN'STYLE color index 全3色



STD / FP p-114
CAN'STYLE Brick for Print



CB / FP p-114
CAN'STYLE Brick for Print



BLO-1 p-116
CAN'STYLE BLOCK FACE

CAN'STONE color index 全31色



ROMANO / ROM-1 p-132
(ロマーノ)



CHATEAU / CHA-1 p-132
(シャトー)



CRANQ / CRQ-1 p-129
(克蘭ク)



ROMANO / ROM-2 p-132
(ロマーノ)



CHATEAU / CHA-2 p-132
(シャトー)



Crema / CRE-1 p-133
(クレマ)



Crema / CRE-2 p-133
(クレマ)



CLIFF / CLF-1 p-133
(クリフ)




RiverRock / RIV-2 p-130
(リバーロック)

NEW



Split / SPT-3 p-128
(スプリット)


NEW



LEDGE / LEG-3 p-133
(レッジ)



ROUND CANYON / ROC-3 p-131
(ラウンドキャニオン)



HILLSIDE LEDGE / HSL-5 p-133
(ヒルサイドレッジ)

CAN'STONE color index



LEdge / LEG-2 p-133
(レッジ)



ROUND CANYON / ROC-1 p-131
(ラウンドキャニオン)



CRANQ / CRQ-2 p-129
(克蘭ク)



COBBLE / COB-2 p-131
(コブル)



HILLSIDE LEDGE / HSL-2 p-133
(ヒルサイドレッジ)



RiverRock / RIV-3 p-130

NEW




Split / SPT-1 p-128
(スプリット)


NEW




LEdge / LEG-1 p-133
(レッジ)



COBBLE / COB-3 p-131
(コブル)




ROUND CANYON / ROC-2 p-131
(ラウンドキャニオン)



Split / SPT-2 p-128
(スプリット)

NEW



ROMANO / ROM-3 p-132
(ロマーノ)



CHATEAU / CHA-3 p-132
(シャトー)



RiverRock / RIV-1 p-130
(リバーロック)


NEW



COBBLE / COB-1 p-131
(コブル)



HILLSIDE LEDGE / HSL-3 p-133
(ヒルサイドレッジ)



CRANQ / CRQ-5 p-129
(克蘭ク)



CLIFF / CLF-2 p-133
(クリフ)

Floor Tiles index

全 30 色



NATURAL / NAT-10 p-168
(ナチュラル)




NATURAL / NAT-3 p-168
(ナチュラル)




NATURAL / NAT-5 p-168
(ナチュラル)




J'A / JA-10 p-170
(ジェイ エー)



J'A / JA-1 p-170
(ジェイ エー)



J'A / JA-6 p-170
(ジェイ エー)



J'A / JA-8 p-170
(ジェイ エー)



GALESTRO / GLS-1 p-164
(ガレストロ)



GALESTRO / GLS-2 p-164
(ガレストロ)



GALESTRO / GLS-3 p-164
(ガレストロ)



GALESTRO / GLS-4 p-164
(ガレストロ)



GRAN PAVE / GRP-1 p-156
(グランペイブ)



CUBIC / T-604 p-162
(キュービック)



CUBIC / G-603 p-162
(キュービック)




CUBIC / T-602 p-162
(キュービック)




Hexagon / HEX-1 p-160
(ヘキサゴン)




Hexagon / HEX-2 p-160
(ヘキサゴン)




Hexagon / HEX-3 p-160
(ヘキサゴン)



Travis / TRV-1 p-158
(トラヴィス)



Travis / TRV-2 p-158
(トラヴィス)



Travis / TRV-3 p-158
(トラヴィス)



PERRANCHO / PER-1 p-161
(ペランチョ)



PERRANCHO / PER-2 p-161
(ペランチョ)



PERRANCHO / PER-3 p-161
(ペランチョ)



Rock Island / B-HRI-1 p-166
(ロックアイランド)




Rock Island / B-HRI-5 p-166
(ロックアイランド)



Rock Island / B-HRI-9 p-166
(ロックアイランド)



G.G.Brooklyn オナマ / GGB-A1 オナマ p-154
(G.G. ブルックリン オナマ)



G.G.Brooklyn オナマ / GGB-A2 オナマ p-154
(G.G. ブルックリン オナマ)



G.G.Brooklyn オナマ / GGB-A3 オナマ p-154
(G.G. ブルックリン オナマ)

B'stile

B'stile(ビースタイル) は、タイル使いの「セオリー」に基づいた、魅力あふれる空間づくりをテーマに、国産・輸入タイルを皆様にお届けする、BOWCSのオリジナルブランドです。





MEXICAN TILE

MEXICAN TILE / 100 角絵付けタイル
・・・p-174
(メキシコタイル)



brizebox



-  不在時はもちろん、炊事中や入浴中など手が離せないときでも荷物を受け取れます。
-  再配達を待つ必要がなく、いつでも外出ができます。
-  受け取りのことを心配することなく通販で気軽に買い物ができます。
-  配達会社の再配達業務が減ることで、CO2の減少（エコ）にも繋がります。



Brizebox・・・p-178
(プライズボックス)



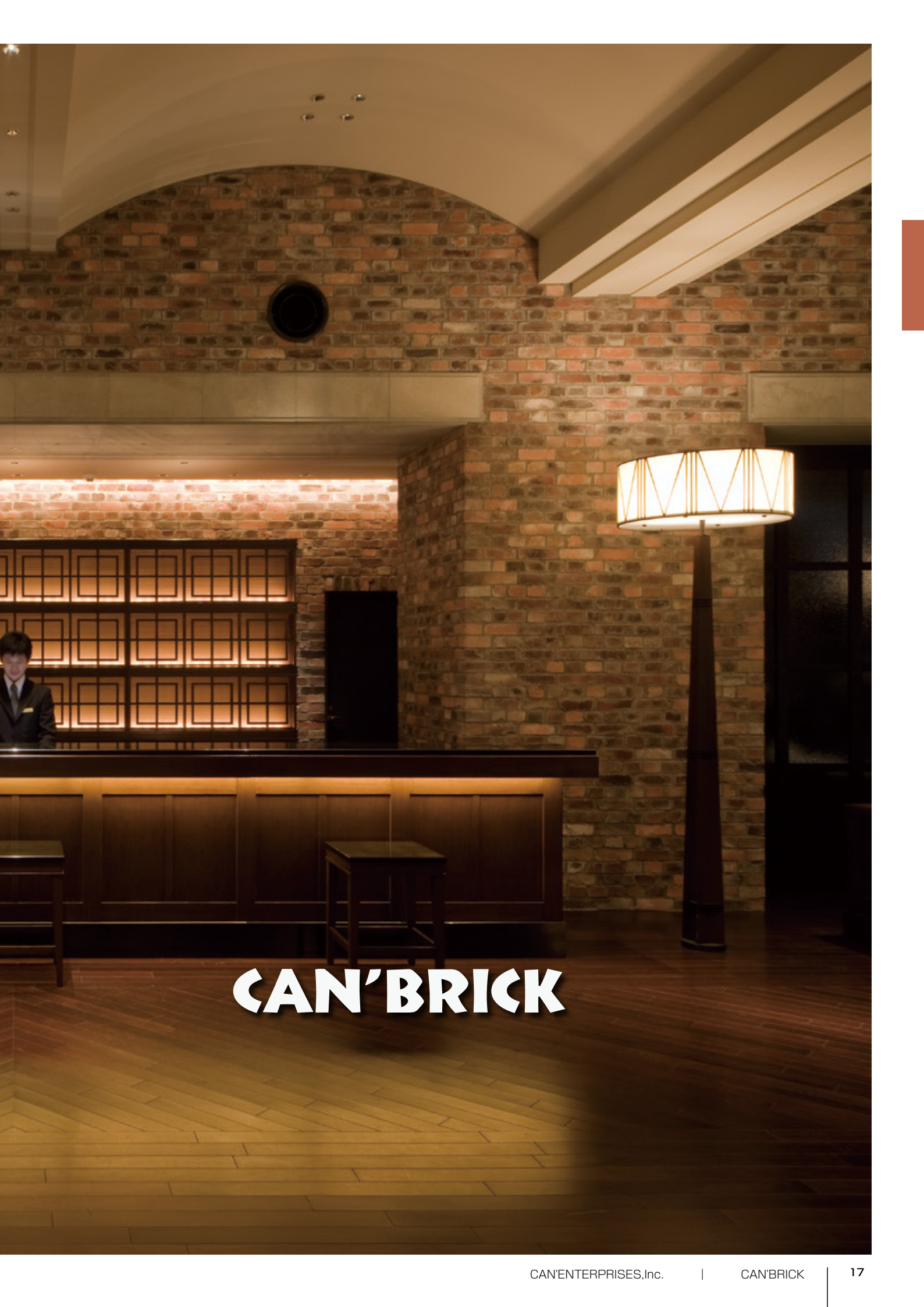
CAN'BRICK

CAN'BRICK 施工例	16
G.G.Brooklyn G.G.ブルックリン	82
MANCHESTER マンチェスター	84
CAMBRIDGE ケンブリッジ	86
STANDARD スタンダード	90
ENGLAND イングランド	94
St.James セントジェームス	96
Amsterdam アムステルダム	98
Netherlands ネザーランド	100
Texas Crenshaw テキサスクレンショー	102
KURO BRIクロブリ	104
SHIRO BRI シロブリ	106
特別注文色	108





とき
時が作り上げた豊かな表情が息づく



CAN'BRICK



ANCHOR POINT, Nagatacho
設計 : KROW
使用ブリック : CB-5
目地 : グレー / フルジョイント / フランス張り
撮影 : 吉村 昌也





個人邸
使用ブリック：TX-5
目地：クリーム/スタンダードジョイント/馬踏み目地



ONLY PREMIO TOKYO 有楽町店
設計：FUMITA DESIGN OFFICE INC.
使用ブリック：TX-FOB(特注色)
目地：特注色ホワイト/フルジョイント/馬踏み目地



ドクターマーチン 二子玉川ライズ店
設計：株式会社エムズデザインオフィス
使用ブリック：MC-1
目地：グレー／フルジョイント／馬踏み目地



ドクターマーチン あべのHOOP店
設計：株式会社エムズデザインオフィス
使用ブリック：MC-1
目地：グレー／フルジョイント／馬踏み目地







YORKYS BAKERY 神戸国際会館店
設計：株式会社シーエーティ TRANSFORM DESIGN
使用ブリック：MC-1
目地：オフホワイト / フルジョイント / 馬踏み目地



カントリータウンアンドカンパニー株式会社 モデル棟

設計：カントリータウンアンドカンパニー株式会社

使用ブリック：ENG-1

目地：ホワイト/フルジョイント/ランダム目地





Tokyo Boxing Club

使用ブリック：MC-5

目地：オフホワイト / フルジョイント / 馬踏み目地





ゴールドジム札幌大通店
設計：ツチャアーキテクトスタジオ
使用ブリック：STD-30
目地：馬踏み目地



ゴールドジム札幌大通店
設計：ツチヤアーキテクトスタジオ
使用ブリック：BK-3
目地：フランス張り



AMERICANHOUSE カスケード原宿店
施主：株式会社アメリカンハウス
設計：株式会社ケアーデザインプラス
使用ブリック：MC-1
目地：ライトブラウン / スタンダードジョイント / ランダム目地
撮影：© 佐藤振一





個人邸
設計：オンリーユーホーム
使用ブリック：MC-3
目地：ブラウン / フルジョイント / 馬踏み目地



個人邸
設計：オンリーユーホーム
使用ブリック：MC-1
目地：オフホワイト / フルジョイント / ランダム目地




ヴェールムース・ハウスプランニング 相陽建設株式会社 藤沢支店
設計：相陽建設株式会社
使用ブリック：MC-1
目地：ライトブラウン/フルジョイント/ランダム目地
(床製品：PERRANCHO PER-1)



ROUTE89BLDG.

使用ブリック：MC-1

目地：ライトブラウン / フルジョイント / 馬蹄目地





Seventhwave

使用ブリック：MC-3（一部エイジング有り）

目地：ライトブラウン（一部エイジング有り） / フルジョイント / アメリカ張り





個人邸
設計：HOUSE ⅢⅩ（株式会社 未来建築工房 注文住宅事業部）
使用ブリック：MC-3
目地：ライトブラウン / フルジョイント / 馬踏み目地



個人邸
設計：カリフォルニア工務店
使用ブリック：MC-1
目地：ライトブラウン / フルジョイント / 馬踏み目地



ジュリア下北沢
設計：株式会社東急ホームズ
使用ブリック：MC-1
目地：ホワイト/オーバーグラウトジョイント/フランス張り



個人邸
使用ブリック：CB-2
目地：ダークグレー / フルジョイント / 馬踏み目地



株式会社ハートビーツ 新宿オフィス
設計：株式会社ドムコス / 株式会社アンドロップ
使用ブリック：CB-3
目地：ライトブラウン / フルジョイント / 馬踏み目地
撮影：© IKUNORI YAMAMOTO



GRANNY SMITH 青山店
設計：KROW
使用ブリック：CB-2（40%）CB-3（60%）
目地：ホワイト / オーバークラウドジョイント / ランダム目地
撮影：株式会社わたなべスタジオ 渡辺 洋司



はなことば町田鶴川
設計：一級建築士事務所 株式会社 DAN 総合設計
使用ブリック：CB-3
目地：オフホワイト / フルジョイント / 馬踏み目地





株式会社 SHIFT オフィス
設計：ユニオンテック株式会社
使用ブリック：STD-30
目地：グレー / フルジョイント / 馬踏み目地



個人邸
設計：オンリーユーホーム
使用ブリック：STD-45
目地：グレー / スタンダードジョイント / 馬踏み目地



プリティッシュタウン福生
設計：株式会社三栄建築設計
使用ブリック：STD-10
目地：クリーム/スタンダードジョイント/馬踏み目地



プリティッシュタウン福生
設計：株式会社三栄建築設計
使用ブリック：STD-25
目地：ホワイト/スタンダードジョイント/馬踏み目地



RED WING SHOE STORE 東京青山店
設計：株式会社ハイライト
使用ブリック：STD-30
目地：グレー／フルジョイント／馬踏み目地





T.Y.HARBOR クラフトビアバー
設計：KROW
使用ブリック：STD-30
目地：グレー / フルジョイント / 馬踏み目地
撮影：松本晃





“楽” ギャラリー・ホール
設計：株式会社ロスパジオ
施工：株式会社ユアーズ・アソシエイト
使用ブリック：ENG-2
目地：グレー / スタンダードジョイント / 馬踏み目地 (p52)
ドイツ (小口) 張り (p53)
撮影：株式会社コントラスト 宮崎富嗣成





Hakone Bakery Dining & Bar コレド室町テラス
設計：(株) HIGHSPOT DESIGN
使用ブリック：ENG-1
目地：グレー / スタンダードジョイント / 馬踏み目地
撮影：繁田写真事務所



カナダホーム（株）八日市展示場

使用ブリック：ENG-1

目地：グレー / スタンダードジョイント / 馬踏み目地



ARKESTRA

設計：ARKESTRA

使用ブリック：ENG-1

目地：オフホワイト / フルジョイント / 馬蹄目地





ドクターマーチン ららぽーと湘南平塚店
設計：株式会社 エムズデザインオフィス
施工：有限会社 萩田工務店
使用ブリック：ENG-2
目地：オフホワイト / フルジョイント / ランダム目地



Mar y Tierra 西宮店
設計：株式会社ドイルコレクション
使用ブリック：ENG-2
目地：グレー / フルジョイント / 馬踏み目地
撮影：梅津 聡 (株式会社ナカサ アンド パートナース)



司法書士法人 神奈川法務事務所

設計：ジェクト株式会社

使用ブリック：SJ-5

目地：クリーム / グレーバインジョイント / 馬踏み目地

照明：2422-BK





BLUE BOOKS cafe 静岡店

設計：KROW

使用ブリック：SJ-5

目地：クレー / オーバーグラウトジョイント / 馬踏み目地

撮影：高野 二郎 (株式会社ナカサ アンド パートナース)



個人邸
設計：株式会社 ノア デザイン インク
使用ブリック：SJ-5
目地：グレー / フルジョイント / 馬踏み目地



niku bar IL TAVOLO 呉服町店
設計：design MEMORABLE
使用ブリック：SJ-5
目地：グレー / フルジョイント / 馬踏み目地
撮影：長橋睦（フォトスタジオ シュシュ）



niku bar IL TAVOLO 富士インター店
設計：design MEMORABLE
使用ブリック：SJ-5
目地：グレー / フルジョイント / 馬踏み目地
撮影：長橋睦（フォトスタジオ シュシュ）



山陽堂書店
設計：trunk5 design studio
使用ブリック：SJ-5
目地：グレー/フルジョイント/馬踏み目地



organic + atelier

設計：タカラスペースデザイン株式会社

使用ブリック：AM-1

目地：グレー／フルジョイント／馬踏み目地





shalu 船橋

設計：株式会社シュウセイ

使用ブリック：AM-2

目地：グレー／フルジョイント／馬踏み目地



個人邸
設計：HOUSE ⅢⅩ（株式会社 未来建築工房 注文住宅事業部）
使用ブリック：AM-2
目地：グレー / フルジョイント / 馬踏み目地



プレイカー株式会社 BREAKER LAB
設計：株式会社ドラフト
使用ブリック：AM-2
目地：グレー / ビーズジョイント / 馬踏み目地



Serafina NEW YORK 丸の内店
設計：株式会社乃村工藝社
使用ブリック：NL-NSM（特注色）
目地：ブラウン / フルジョイント
撮影：河野政人（株式会社ナカサ アンド パートナース）





個人邸
使用ブリック：NL-6
目地：クレー / スタンダードジョイント /
馬蹄目地



株式会社コーエーテックモゲームス カフェテリア
使用ブリック：NL-KBM（特注色）
目地：イエロー／フルジョイント



San Francisco Peaks

設計：株式会社花井工務店

使用ブリック：TX-6

目地：オフホワイト / フルジョイント / 馬踏み目地



JOURNAL STANDARD relume 表参道店
設計：BAYCREWS CO.LTD
使用ブリック：TX-1(50%)TX-5(50%)
目地：クリーム/フルジョイント/馬蹄目地



理容 CUSTOM
設計：株式会社 Crea inc.
使用ブリック：BK-2
目地：グレー / ピーズジョイント / 馬踏み目地



有限会社ストウ住建モデルハウス
設計：有限会社ストウ住建
使用ブリック：WH-3
目地：ホワイト / スタンダードジョイント / 馬踏み目地



H.I.S 旅と本と珈琲と Omotesando
プロデュース：株式会社 電通
設計：株式会社ジョージクリエイティブカンパニー
使用ブリック：WH-3
目地：ホワイト/スタンダードジョイント/馬踏み目地
撮影：山本 慶太 (株式会社ナカサ アンド パートナーズ)



個人邸
設計：有限会社 国際規格住宅研究所 ユニバーシス
使用ブリック：BK-1
目地：グレー / スタンダードジョイント / 馬踏み目地



サイバートラスト株式会社 オフィス
設計：エターナルデザイン
使用ブリック：WH-3
目地：ホワイト/フルジョイント/馬踏み目地




個人邸
使用レンガ：GGB-A2
目地：イエロー / グレーバインジョイント /
馬踏み目地






G.G.Brooklyn スライス Color Variation




GGB-A1 目地色：ライトブラウン / 目地仕上げ：フルジョイント
目地パターン：馬踏み目地



GGB-A2 目地色：イエロー / 目地仕上げ：グレーパインジョイント / 目地パターン：馬踏み目地




GGB-A3 目地色：オフホワイト / 目地仕上げ：フルジョイント
目地パターン：馬踏み目地



GGB-B 目地色：クリーム / 目地仕上げ：フルジョイント
目地パターン：馬踏み目地



参考例 AB MIX : GGB-A1 (50%) GGB-B (50%)
目地色：ダークグレー / 目地仕上げ：フルジョイント
目地パターン：馬踏み目地



参考例 AB MIX : GGB-A2 (50%) GGB-B (50%)
目地色：グレー / 目地仕上げ：フルジョイント
目地パターン：馬踏み目地

G.G.Brooklyn スライス

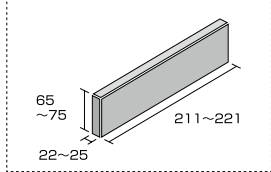


G.G. ブルックリン スライス

Timeless. Elegant. Durable.

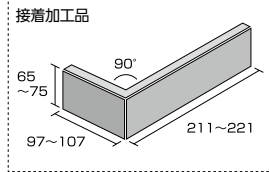
G.G.Brooklyn スライス Spec

Flat



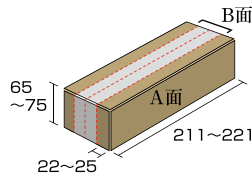
必要数 : 55 枚 / m²
 入り数 : 22 枚 / 束
 重量 : 17.2kg / 束
A 面 設計価格 : ¥26,500/m²
B 面 設計価格 : ¥17,800/m²
 (参考)AB MIX
設計価格 : ¥20,850/m² (50%MIX)
 出荷単位 : 束

Corner



必要数 : 13 枚 / m
 入り数 : 13 枚 / ケース
 重量 : 15.2kg / ケース
設計価格 : ¥13,900/m
 出荷単位 : 枚

A/B 面とは



A 面とはレンガをカットしたアウトサイド部
 B 面とはレンガをカットしたインサイドのカット面

ご注意

- ◆ G.G.Brooklynは輸入品につき、ご注文前には必ず在庫確認をしてくださいようお願い致します。
- ◆ G.G.Brooklynの目地幅は12mmを目安にして下さい。
- ◆ G.G.Brooklynはハンドメイドの輸入レンガのため寸法・重量は表記以上の誤差があるものもございます。
- ◆ 一つ一つ表情の異なるレンガになりますので、色・柄・サイズに差が生じますことを御理解の上ご検討ください。
- ◆ 割れが発生することがございますが、割れ口同士合わせて施工頂きますようお願いいたします。
- ◆ m²・mあたりの必要数は目地込の数となります。

副資材



MT-MEJI
 内外装用目地材
一本目地用



MT-BOND
 内装用接着剤



MT-BOND FLEX
 内外装用弾力性接着剤

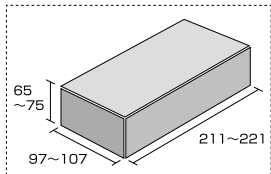
MT-MEJIの詳細はP-184でご確認ください。
 その他の詳細はP-186でご確認ください。



G.G.Brooklyn オナマ

G.G. ブルックリン オナマ

G.G.Brooklyn オナマ Spec



積み : 55 個 / m²
 敷き : 39 個 / m²
 重量 : 2.9kg / 個
設計価格 : 720 円 / 個
 出荷単位 : 個



個人邸

使用製品 : G.G.Brooklyn オナマ
 GGB-1 (20%), 2 (80%) mix オナマ
 目地 : イエロー / グレーバインジョイント / 馬踏み目地

G.G.Brooklyn オナマ Color Variation



GGB-1 オナマ



GGB-2 オナマ



GGB-3 オナマ

MANCHESTER

マンチェスター

古びた色合いや表面の欠けなど、イギリスの古レンガをそのまま再現した、味わい深い逸品。ムーディーな空間作りに最適なシリーズです。



Color Variation



MC-1 目地色：オフホワイト / 目地仕上げ：フルジョイント
目地パターン：ランダム目地



MC-2 目地色：イエロー / 目地仕上げ：フルジョイント
目地パターン：イギリス張り



MC-3 目地色：ブラウン / 目地仕上げ：フルジョイント
目地パターン：アメリカ張り



MC-5 目地色：オフホワイト / 目地仕上げ：フルジョイント
目地パターン：馬踏み目地

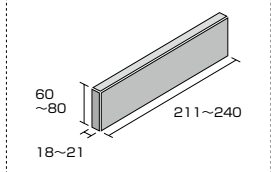


MINOH BEER WAREHOUSE
設計：株式会社 Remix Design
使用ブリック：MC-1
目地：ライトブラウン / フルジョイント / 馬踏み目地
使用床タイル：TRV-460-1

Spec

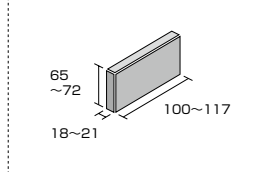
ご注意 [その他詳細はp-192でご確認下さい。](#)

Flat



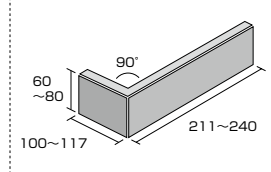
必要数 : 54 枚 / m²
 入り数 : 40 枚 / ケース
 重量 : 21kg / ケース
 設計価格 : ¥12,000/m²
 出荷単位 : ケース

Half



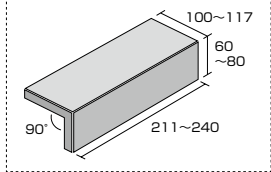
必要数 : 108 枚 / m²
 入り数 : 80 枚 / ケース
 重量 : 20kg / ケース
 設計価格 : ¥13,200/m²
 出荷単位 : ケース

Corner



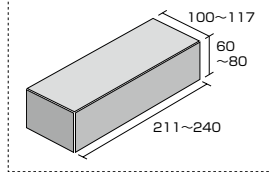
必要数 : 13 枚 / m
 入り数 : 20 枚 / ケース
 重量 : 16kg / ケース
 設計価格 : ¥7,900/m
 出荷単位 : 枚

Magusa

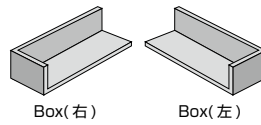


必要数 : 4.5 枚 / m
 入り数 : 12 枚 / ケース
 重量 : 14kg / ケース
 設計価格 : ¥7,900/m
 出荷単位 : 枚

Box



必要数 : - 枚 / m
 入り数 : 10 個 / ケース
 重量 : 15kg / ケース
 設計価格 : ¥3,900 / 個
 出荷単位 : 個



副資材



MT-MEJI 内外装用目地材
 MT-BOND 内装用接着剤
 MT-BOND FLEX 内外装用弾力性接着剤
 REPEL・S 浸透性吸水防止剤

MT-MEJIの詳細はP-184でご確認ください。
 その他の詳細はP-186でご確認ください。

- ◆ MANCHESTERシリーズは、不揃いな寸法・色幅によって、よりアンティークな仕上がりが可能です。
- ◆ MANCHESTERシリーズの目地幅は、10~12mmを目安にして下さい。
- ◆ 外壁に施工する際は、必ずBRICK厚さの2/3以上まで目地を入れて下さい。目地を入れないとBRICK裏面に水が廻り、剥離の原因となります。
- ◆ 外壁に施工する際は、汚れ・劣化・白華等を防ぐため「浸透性吸水防止剤REPEL・S」の使用をおすすめします。
- ◆ 色調とテクスチャーを十分に生かすため、複数のカートンより混ぜ合わせてご使用下さい。
- ◆ m²・mあたりの必要数は、目地込の数となります。

※ CAN'BRICK はセメント製品です。酸洗いは厳禁です。



個人邸
 設計 : 株式会社オレンジハウス
 使用ブリック : MC-2
 目地 : ブラウン / フルジョイント / ランダム張り

CAMBRIDGE

ケンブリッジ

堅牢な意匠によって英国の伝統的でクラシックな煉瓦積み建築を再現。
経年変化による欠けや汚れまでを忠実に模したキャン'ブリック ケンブリッジ。
洗練された佇まいと厳かな雰囲気は記憶に残る外観をもたらします。



Color Variation



CB-2 目地色：オフホワイト / 目地仕上げ：フルジョイント
目地パターン：フランス張り



CB-3 目地色：ライトブラウン / 目地仕上げ：フルジョイント
目地パターン：アメリカ張り



CB-5 目地色：ライトブラウン / 目地仕上げ：オーバーグラウト
目地パターン：ランダム目地



個人邸

設計：株式会社ノア デザイン インク

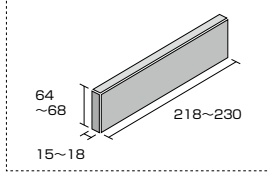
使用ブリック：CB-3

目地：グレー / フルジョイント / 馬踏み目地

Spec

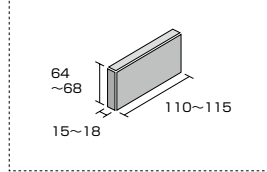
ご注意 その他詳細はp-192でご確認ください。

Flat



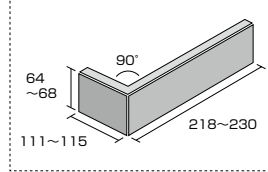
必要数 : 54 枚 / m²
 入り数 : 44 枚 / ケース
 重量 : 22kg / ケース
 設計価格 : ¥8,600 / m²
 出荷単位 : ケース

Half



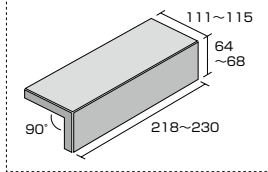
必要数 : 108 枚 / m²
 入り数 : 88 枚 / ケース
 重量 : 22kg / ケース
 設計価格 : ¥9,500 / m²
 出荷単位 : ケース

Corner



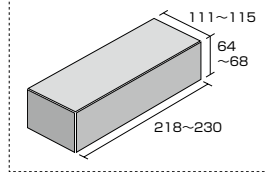
必要数 : 13 枚 / m
 入り数 : 24 枚 / ケース
 重量 : 18kg / ケース
 設計価格 : ¥5,700 / m
 出荷単位 : 枚

Magusa

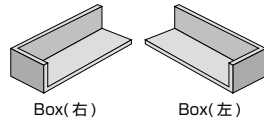


必要数 : 4.5 枚 / m
 入り数 : 12 枚 / ケース
 重量 : 14kg / ケース
 設計価格 : ¥5,700 / m
 出荷単位 : 枚

Box



必要数 : - 枚 / m
 入り数 : 10 個 / ケース
 重量 : 15kg / ケース
 設計価格 : ¥3,900 / 個
 出荷単位 : 個



副資材



MT-MEJI 内外装用目地材
 MT-BOND 内装用接着剤
 MT-BOND FLEX 内外装用弾力性接着剤
 REPEL・S 浸透性吸水防止剤

MT-MEJIの詳細はP-184でご確認ください。
 その他の詳細はP-186でご確認ください。

※ CAN'BRICK はセメント製品です。酸洗いは厳禁です。




スタジオエミュ 神戸旧居留地
 設計 : IROHA SPACE-CREATE
 使用ブリック : CB-2
 目地 : クリーム / フルジョイント / 馬路み目地

CAMBRIDGE Accent Brick



Accent Detail



1-Half Brick Flat (半マス平)
2-Thick Brick Flat (倍厚平) カット使用
3-Thick Half Brick Flat (半マス倍厚平)
7-Taper Half Brick Flat (クサビ型半マス平)



2-Thick Brick Flat (倍厚平)




3-Thick Half Brick Flat (半マス倍厚平)



3-Thick Half Brick Flat (半マス倍厚平)
4-Thick Brick Corner (倍厚曲り)



1-Half Brick Flat (半マス平)
3-Thick Half Brick Flat (半マス倍厚平)



1-Half Brick Flat (半マス平)
3-Thick Half Brick Flat (半マス倍厚平)
7-Taper Half Brick Flat (クサビ型半マス平)

Spec

1-Half Brick Flat (半マス平)



110-115×64-68×15-18mm
 必要数 : 108 枚 / m²
 入り数 : 88 枚 / ケース
 重量 : 22kg / ケース
 設計価格 : ¥9,500 / m²
 出荷単位 : ケース

2-Thick Brick Flat (倍厚平)



218-230×64-68×30-36mm
 必要数 : 54 枚 / m²
 入り数 : 24 枚 / ケース
 重量 : 22kg / ケース (0.9kg / 個)
 設計価格 : ¥360 / 枚
 出荷単位 : 枚

3-Thick Half Brick Flat(半マス倍厚平)



110-115×64-68×30-36mm
 必要数 : 108 枚 / m²
 入り数 : 48 枚 / ケース
 重量 : 24kg / ケース (0.5kg / 個)
 設計価格 : ¥180 / 枚
 出荷単位 : 枚

4-Thick Brick Corner (倍厚曲り)



(218-230+110-115)×64-68×30-36mm
 必要数 : 13 枚 / m²
 入り数 : 14 枚 / ケース
 重量 : 17kg / ケース (1.2kg / 個)
 設計価格 : ¥880 / 枚
 出荷単位 : 枚

7-Taper Half Brick Flat (クサビ型半マス平)



110-115×64-68×38-40mm
 必要数 : 108 枚 / m²
 入り数 : 48 枚 / ケース
 重量 : 19kg / ケース (0.4kg / 個)
 設計価格 : ¥180 / 枚
 出荷単位 : 枚


KEY STONE

KEY STONEは、BRICKおよびSTONEにて、主にアーチ中央部にお使い下さい。

●サイズはラージサイズ、レギュラーサイズとハーフサイズを用意しました。※C・D Typeはレギュラーサイズのみです。 p-134参照



A type
 ラージサイズ
 W213 × H305 × D40mm
 3.5kg
 ¥11,600 / 個



A type
 レギュラーサイズ ハーフサイズ
 W170 × H245 × D30mm W105 × H135 × D30mm
 1.8kg 0.5kg
 ¥8,700 / 個 ¥7,500 / 個



B type
 レギュラーサイズ ハーフサイズ
 W200 × H265 × D30mm W95 × H135 × D30mm
 2.5kg 0.6kg
 ¥8,700 / 個 ¥7,500 / 個



C type 凹タイプ D type 凸タイプ
 レギュラーサイズ レギュラーサイズ
 W170 × H240 × D33mm W170 × H240 × D30mm
 1.8kg 1.8kg
 ¥8,700 / 個 ¥8,700 / 個



個人邸

使用ブリック : CB-3

目地 : クリーム / フルジョイント / 馬踏み目地

Accent Brick : Taper Half Brick Flat

KEY STONE : A type ラージサイズ

STANDARD

スタンダード

リアルなレンガイメージを追求した、CAN'BRICKの定番シリーズ。
くせが少ない表情のため、様々なデザイン用途にお使いいただけます。



Color Variation



STD-10 目地色：ホワイト / 目地仕上げ：スタンダードジョイント
目地パターン：アメリカ張り



STD-20 目地色：ブラウン / 目地仕上げ：フルジョイント
目地パターン：馬路み目地



STD-25 目地色：クリーム / 目地仕上げ：オーバーグラウトジョイント / 目地パターン：アメリカ張り



STD-30 目地色：グレー / 目地仕上げ：スタンダードジョイント
目地パターン：アメリカ張り



STD-45 目地色：グレー / 目地仕上げ：フルジョイント
目地パターン：アメリカ張り

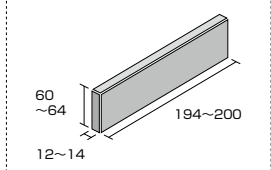


STD-55 目地色：オフホワイト / 目地仕上げ：スタンダードジョイント
目地パターン：アメリカ張り

Spec

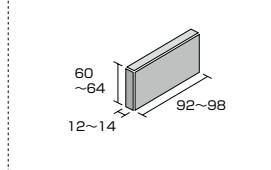
ご注意 [その他詳細はp-192でご確認下さい。](#)

Flat



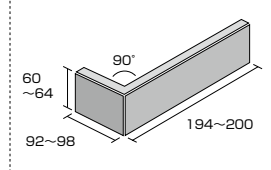
必要数 : 65 枚 / m²
 入り数 : 65 枚 / ケース
 重量 : 19kg / ケース
 設計価格 : ¥6,500/m²
 出荷単位 : ケース

Half



必要数 : 130 枚 / m²
 入り数 : 130 枚 / ケース
 重量 : 18kg / ケース
 設計価格 : ¥7,800/m²
 出荷単位 : ケース

Corner

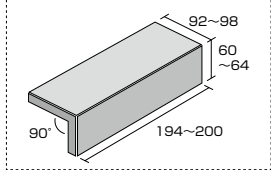


必要数 : 14 枚 / m
 入り数 : 35 枚 / ケース
 重量 : 15kg / ケース
 設計価格 : ¥4,300/m
 出荷単位 : 枚

- ◆ STANDARDシリーズは、不揃いな寸法・色幅によって、よりアンティークな仕上がりが可能です。
- ◆ STANDARDシリーズの目地幅は、10~12mmを目安にして下さい。
- ◆ 外壁に施工する際は、必ずBRICK厚さの2/3以上まで目地を入れて下さい。目地を代入しないとBRICK裏面に水が廻り、剥離の原因となります。
- ◆ 外壁に施工する際は、汚れ・劣化・白華等を防ぐため「浸透性吸水防止剤REPEL・S」の使用をおすすめします。
- ◆ 色調とテクスチャーを十分に生かすため、複数のカートンより混ぜ合わせてご使用下さい。
- ◆ m²・mあたりの必要数は、目地込の数となります。

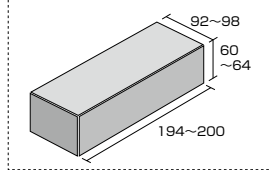
※ CAN'BRICK はセメント製品です。酸洗いは厳禁です。

Magasa

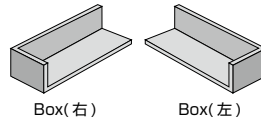


必要数 : 5 枚 / m
 入り数 : 16 枚 / ケース
 重量 : 12kg / ケース
 設計価格 : ¥4,300/m
 出荷単位 : 枚

Box



必要数 : -
 入り数 : 16 個 / ケース
 重量 : 15kg / ケース
 設計価格 : ¥2,800/ 個
 出荷単位 : 個



副資材



MT-MEJI 内外装用目地材
 MT-BOND 内装用接着剤
 MT-BOND FLEX 内外装用弾力性接着剤
 REPEL・S 浸透性吸水防止剤

MT-MEJIの詳細はP-184でご確認ください。
 その他の詳細はP-186でご確認ください。



marichi
 設計：カリフォルニア工務店
 使用ブリック：STD-55
 目地：グレー / フルジョイント / 馬踏み目地

STANDARD Accent Brick



1-Half Brick Flat (半マス平)
2-Thick Brick Flat (倍厚平)
3-Thick Half Brick Flat (半マス倍厚平)




1-Half Brick Flat (半マス平)
2-Thick Brick Flat (倍厚平)
3-Thick Half Brick Flat (半マス倍厚平)
4-Thick Brick Corner (倍厚曲り)
5-Thick Brick Magusa (倍厚マグサ)




6-Taper Brick Flat (クサビ型平)



3-Thick Half Brick Flat (半マス倍厚平)
4-Thick Brick Corner (倍厚曲り)



1-Half Brick Flat (半マス平)
3-Thick Half Brick Flat (半マス倍厚平)



1-Half Brick Flat (半マス平)
7-Taper Half Brick Flat (クサビ型半マス平)

1-Half Brick Flat (半マス平)



95×62×12-14mm
¥55/枚

2-Thick Brick Flat (倍厚平)



200×62×22-25mm
¥220/枚

3-Thick Half Brick Flat(半マス倍厚平)



95×62×22-25mm
¥110/枚

4-Thick Brick Corner (倍厚曲り)



(200+95)×62×22-25mm
¥560/枚

5-Thick Brick Magusa (倍厚マグサ)



(95+62)×200×22-25mm
¥1,560/枚

6-Taper Brick Flat (クサビ型平)



62×200×27-32mm
¥220/枚

7-Taper Half Brick Flat (クサビ型半マス平)



62×95×27-32mm
¥110/枚

KEY STONE

KEY STONEは、BRICKおよびSTONEにて、主にアーチ中央部にお使い下さい。

●サイズはレギュラーサイズとハーフサイズを用意しました。

※C・D Typeはレギュラーサイズのみです。 p-134参照




A type

ラージサイズ

W213 × H305 × D40mm

3.5kg

¥11,600/個



A type

レギュラーサイズ ハーフサイズ


W170 × H245 × D30mm W105 × H135 × D30mm

1.8kg

0.5kg

¥8,700/個

¥7,500/個



B type

レギュラーサイズ ハーフサイズ

W200 × H265 × D30mm W95 × H135 × D30mm

2.5kg

0.6kg

¥8,700/個

¥7,500/個



C type 凹タイプ

D type 凸タイプ

W170 × H240 × D33mm

W170 × H240 × D30mm

1.8kg

1.8kg

¥8,700/個

¥8,700/個



ENGLAND

イングランド

英国の最もトラディショナルなアンティークブリックをリアルに再現したこだわりの逸品です。ハイグレードなこだわりを求めている方におすすめです。



Color Variation



ENG-1

目地色：グレー / 目地仕上げ：フルジョイント
目地パターン：イギリス張り



ENG-2

目地色：イエロー / 目地仕上げ：フルジョイント
目地パターン：ランダム目地

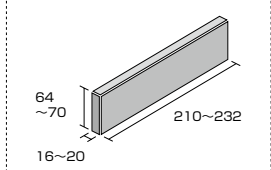


スイーツパラダイス新宿東口店
設計：株式会社乃村工務社
使用ブリック：ENG-2
目地：グレー / スタンダードジョイント / 馬踏み目地

Spec

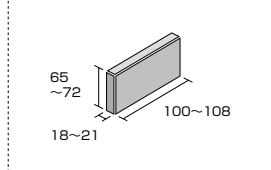
ご注意 その他詳細はp-192でご確認下さい。

Flat



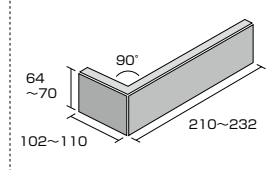
必要数 : 54 枚/m²
 入り数 : 44 枚/ケース
 重量 : 22kg/ケース
 設計価格 : ¥8,600/m²
 出荷単位 : ケース

Half



必要数 : 108 枚/m²
 入り数 : 88 枚/ケース
 重量 : 21kg/ケース
 設計価格 : ¥9,500/m²
 出荷単位 : ケース

Corner

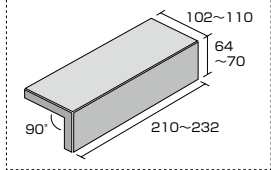


必要数 : 13 枚/m
 入り数 : 24 枚/ケース
 重量 : 18kg/ケース
 設計価格 : ¥5,700/m
 出荷単位 : 枚

- ◆ ENGLANDシリーズは、不揃いな寸法・色幅によって、よりアンティークな仕上がりが可能です。
- ◆ ENGLANDシリーズの目地幅は、10~12mmを目安にして下さい。
- ◆ 外壁に施工する際は、必ずBRICK厚さの2/3以上まで目地を入れて下さい。目地を入れないとBRICK裏面に水が廻り、剥離の原因となります。
- ◆ 外壁に施工する際は、汚れ・劣化・白華等を防ぐため「浸透性吸水防止剤REPEL・S」の使用をおすすめします。
- ◆ 色調とテクスチャーを十分に生かすため、複数のカートンより混ぜ合わせてご使用下さい。
- ◆ m²・mあたりの必要数は、目地込の数となります。

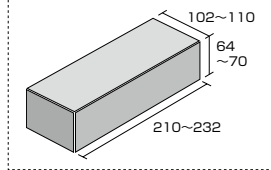
※ CAN'BRICK はセメント製品です。酸洗いは厳禁です。

Magusa

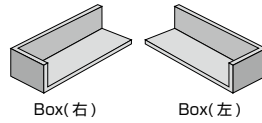


必要数 : 4.5 枚/m
 入り数 : 12 枚/ケース
 重量 : 14kg/ケース
 設計価格 : ¥5,700/m
 出荷単位 : 枚

Box



必要数 : -
 入り数 : 10 個/ケース
 重量 : 15kg/ケース
 設計価格 : ¥3,900/個
 出荷単位 : 個



副資材



MT-MEJI 内外装用目地材
 MT-BOND 内装用接着剤
 MT-BOND FLEX 内外装用弾力性接着剤
 REPEL・S 浸透性吸水防止剤

MT-MEJIの詳細はP-184でご確認ください。
 その他の詳細はP-186でご確認ください。



スイーツパラダイス吉祥寺店
 設計 : 株式会社乃村工藝社
 使用ブリック : ENG-1
 目地 : グレー / スタンダードジョイント / 馬蹄目地

St.James

セントジェームス

英国で最もポピュラーな煉瓦を再現したキャン'ブリック セントジェームス。古き良き時代の意匠を継承しながらも、馴染み易い色味と風合いは万人に煉瓦の暖かみを伝えます。




Color Variation



SJ-1 目地色：オフホワイト / 目地仕上げ：オーバーグラウトジョイント / 目地パターン：馬蹄目地



SJ-3 目地色：グレー / 目地仕上げ：スタンダードジョイント / 目地パターン：イギリス張り



SJ-5 目地色：イエロー / 目地仕上げ：グリーブインジョイント / 目地パターン：アメリカ張り

BEAMS ルミネ立川店

設計：Jamo associates

使用ブリック：SJ-1

目地：オフホワイト / オーバーグラウトジョイント / 一部ピースジョイント / 馬蹄目地

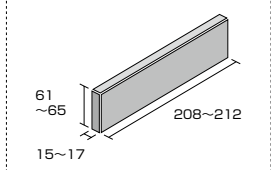
撮影：KOZO TAKAYAMA



Spec

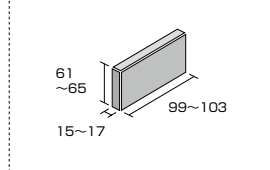
ご注意 [その他詳細はp-192でご確認ください。](#)

Flat



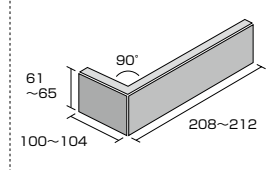
必要数 : 61 枚/m²
 入り数 : 54 枚/ケース
 重量 : 23kg/ケース
 設計価格 : ¥6,900/m²
 出荷単位 : ケース

Half



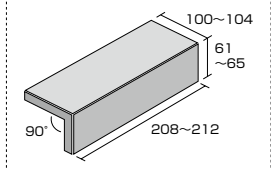
必要数 : 122 枚/m²
 入り数 : 108 枚/ケース
 重量 : 22kg/ケース
 設計価格 : ¥8,300/m²
 出荷単位 : ケース

Corner



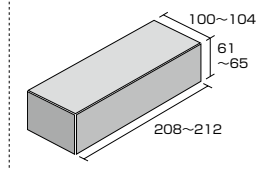
必要数 : 14 枚/m
 入り数 : 28 枚/ケース
 重量 : 16kg/ケース
 設計価格 : ¥4,600/m
 出荷単位 : 枚

Magusa

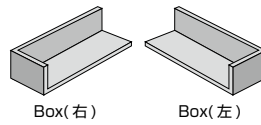


必要数 : 5 枚/m
 入り数 : 16 枚/ケース
 重量 : 16kg/ケース
 設計価格 : ¥4,600/m
 出荷単位 : 枚

Box



必要数 : -
 入り数 : 12 個/ケース
 重量 : 15kg/ケース
 設計価格 : ¥3,000/個
 出荷単位 : 個



副資材



MT-MEJI 内外装用目地材
MT-BOND 内装用接着剤
MT-BOND FLEX 内外装用弾力性接着剤
REPEL・S 浸透性吸水防止剤

[MT-MEJIの詳細はP-184でご確認ください。](#)
[その他の詳細はP-186でご確認ください。](#)

- ◆ St.Jamesシリーズは、不揃いな寸法・色幅によって、よりアンティークな仕上がりが可能です。
- ◆ St.Jamesシリーズの目地幅は、10~12mmを目安にして下さい。
- ◆ 外壁に施工する際は、必ずBRICK厚さの2/3以上まで目地を入れて下さい。目地を入れないとBRICK裏面に水が廻り、剥離の原因となります。
- ◆ 外壁に施工する際は、汚れ・劣化・白華等を防ぐため「浸透性吸水防止剤REPEL・S」の使用をおすすめします。
- ◆ 色調とテクスチャーを十分に生かすため、複数のカートンより混ぜ合わせてご使用下さい。
- ◆ m²・mあたりの必要数は、目地込の数となります。

※ CAN'BRICK はセメント製品です。酸洗いは厳禁です。



現場名 : えいか園
 設計 : ヴィータ・エッセ建築計画事務所
 使用ブリック : SJ-3
 目地 : クリーム / スタンダードジョイント / 馬蹄目地

Amsterdam

アムステルダム

ボーダーサイズの古レンガ調ブリック。
ラフに欠け等を再現し、深い陰影のなかの豊かな表情が特徴です。



Color Variation



AM-1 目地色：ライトブラウン/目地仕上げ：フルジョイント
目地パターン：馬蹄み目地



AM-2 目地色：グレー/目地仕上げ：オーバークラウトジョイント/目地パターン：馬蹄み目地

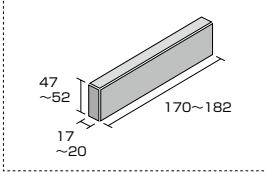


BARNs soho street イオンレイクタウン店
設計：株式会社シーエー コマンドジ
使用ブリック：AM-1
目地：ライトブラウン/スタンダードジョイント/馬蹄み目地

Spec

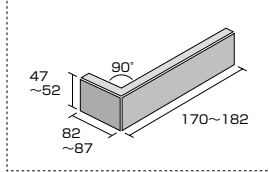
ご注意 [その他詳細はp-192でご確認下さい。](#)

Flat



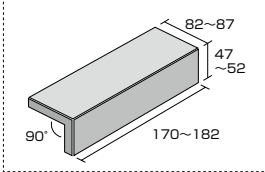
必要数 : 87 枚 / m²
 入り数 : 54 枚 / ケース
 重量 : 14kg / ケース
 設計価格 : ¥9,500/m²
 出荷単位 : ケース

Corner



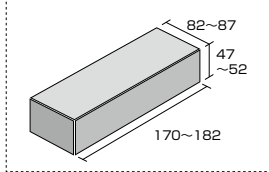
必要数 : 17 枚 / m
 入り数 : 28 枚 / ケース
 重量 : 10kg / ケース
 設計価格 : ¥6,500/m
 出荷単位 : 枚

Magasa

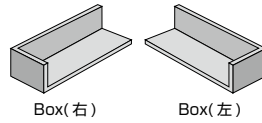


必要数 : 5.3 枚 / m
 入り数 : 16 枚 / ケース
 重量 : 11kg / ケース
 設計価格 : ¥6,500/m
 出荷単位 : 枚

Box



必要数 : -
 入り数 : 12 個 / ケース
 重量 : 8kg / ケース
 設計価格 : ¥3,900 / 個
 出荷単位 : 個



副資材



MT-MEJI
 内外装用目地材
一本目地用

MT-BOND
 内装用接着剤

MT-BOND FLEX
 内外装用弾力性接着剤

REPEL・S
 浸透性吸水防止剤

[MT-MEJIの詳細はP-184でご確認ください。](#)
[その他の詳細はP-186でご確認ください。](#)



プレイカー株式会社 BREAKER LAB
 設計 : 株式会社ドラフト
 使用ブリック : AM-2
 目地 : グレー / ピーズジョイント / 馬蹄目地

Netherlands

ネザーランド

細身のオランダ煉瓦を模したキャン'ブリック ネザーランド。
自由と花と緑、美しいものを愛するその風土を反映した、柔らかなも素材感のあるその意匠は、空間に潇洒な雰囲気醸し出します。



Color Variation




NL-5 目地色：オフホワイト / 目地仕上げ：オーバークラウトジョイント / 目地パターン：アメリカ張り



NL-6 目地色：イエロー / 目地仕上げ：オーバークラウトジョイント / 目地パターン：イギリス張り



NL-7 目地色：クリーム / 目地仕上げ：フルジョイント / 目地パターン：フランス張り

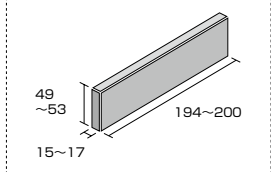


IN NATURAL 越谷レイクタウン店
設計：有限会社ディ・ブレン
使用ブリック：NL-5
目地：クリーム / フルジョイント / 馬踏み目地

Spec

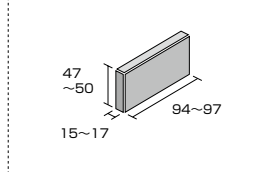
ご注意 その他詳細はp-192でご確認ください。

Flat



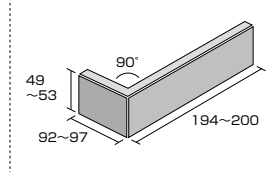
必要数 : 71 枚/m²
 入り数 : 54 枚/ケース
 重量 : 18kg/ケース
 設計価格 : ¥6,900/m²
 出荷単位 : ケース

Half



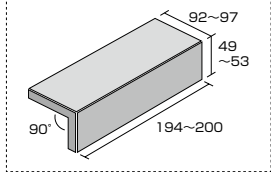
必要数 : 142 枚/m²
 入り数 : 108 枚/ケース
 重量 : 17kg/ケース
 設計価格 : ¥8,300/m²
 出荷単位 : ケース

Corner



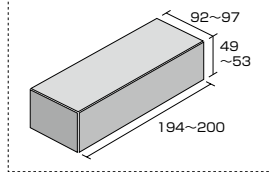
必要数 : 15 枚/m
 入り数 : 28 枚/ケース
 重量 : 12kg/ケース
 設計価格 : ¥4,600/m
 出荷単位 : 枚

Magusa

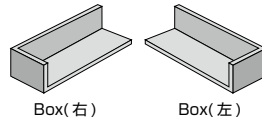


必要数 : 5 枚/m
 入り数 : 16 枚/ケース
 重量 : 14kg/ケース
 設計価格 : ¥4,600/m
 出荷単位 : 枚

Box



必要数 : -
 入り数 : 12 個/ケース
 重量 : 10kg/ケース
 設計価格 : ¥3,000/個
 出荷単位 : 個



副資材



MT-MEJI 内外装用目地材
 MT-BOND 内装用接着剤
 MT-BOND FLEX 内外装用弾力性接着剤
 REPEL・S 浸透性吸水防止剤

MT-MEJIの詳細はP-184でご確認ください。
 その他の詳細はP-186でご確認ください。

- ◆ Netherlandsシリーズは、不揃いな寸法・色幅によって、よりアンティークな仕上がりが可能です。
- ◆ Netherlandsシリーズの目地幅は、13~15mmを目安にして下さい。
- ◆ 外壁に施工する際は、必ずBRICK厚さの2/3以上まで目地を入れて下さい。目地を入れないとBRICK裏面に水が廻り、剥離の原因となります。
- ◆ 外壁に施工する際は、汚れ・劣化・白華等を防ぐため「浸透性吸水防止剤REPEL・S」の使用をおすすめします。
- ◆ 色調とテクスチャーを十分に生かすため、複数のカートンより混ぜ合わせてご使用下さい。
- ◆ m²・mあたりの必要数は、目地込の数となります。

※ CAN'BRICK はセメント製品です。酸洗いは厳禁です。



個人邸
 使用ブリック : NL-6
 目地 : グレー / フルジョイント / 馬蹄み目地

Texas Crenshaw

テキサスクレンショー

雄大なアメリカの風土と洗練を融合したイメージ。ゆったりとした暮らしを感じさせるその意匠は、懐かしさと力強さを表現します。



Color Variation



TX-1 目地色：クリーム / 目地仕上げ：フルジョイント
目地パターン：アメリカ張り



TX-5 目地色：クリーム / 目地仕上げ：オーバークラウトジョイント / 目地パターン：アメリカ張り



TX-6 目地色：イエロー / 目地仕上げ：フルジョイント
目地パターン：イギリス張り

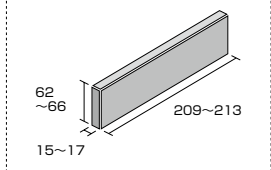


Lois CRAYON 神宮前店
設計：株式会社シーエー コマンドジー
使用ブリック：TX-6
目地：ライトブラウン / スタンダードジョイント / 馬踏み目地

Spec

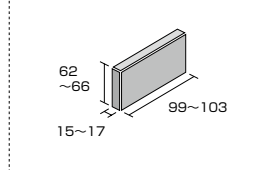
ご注意 その他詳細はp-192でご確認ください。

Flat



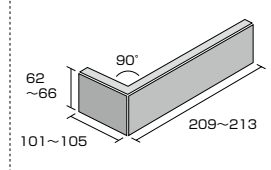
必要数 : 60 枚 / m²
 入り数 : 54 枚 / ケース
 重量 : 23kg / ケース
 設計価格 : ¥6,900/m²
 出荷単位 : ケース

Half



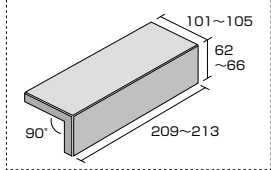
必要数 : 120 枚 / m²
 入り数 : 108 枚 / ケース
 重量 : 22kg / ケース
 設計価格 : ¥8,300/m²
 出荷単位 : ケース

Corner



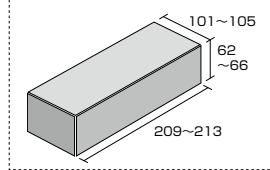
必要数 : 14 枚 / m
 入り数 : 28 枚 / ケース
 重量 : 16kg / ケース
 設計価格 : ¥4,600/m
 出荷単位 : 枚

Magusa

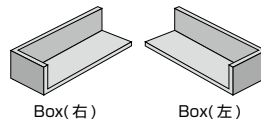


必要数 : 5 枚 / m
 入り数 : 16 枚 / ケース
 重量 : 16kg / ケース
 設計価格 : ¥4,600/m
 出荷単位 : 枚

Box



必要数 : -
 入り数 : 12 個 / ケース
 重量 : 14kg / ケース
 設計価格 : ¥3,000 / 個
 出荷単位 : 個



副資材



MT-MEJI 内外装目地材 一本目地用
 MT-BOND 内装用接着剤
 MT-BOND FLEX 内外装用弾力性接着剤
 REPEL・S 浸透性吸水防止剤

MT-MEJIの詳細はP-184でご確認ください。
 その他の詳細はP-186でご確認ください。

- ◆ Texas Crenshawシリーズは、不揃いな寸法・色幅によって、よりアンティークな仕上がりが可能です。
- ◆ Texas Crenshawシリーズの目地幅は、10~12mmを目安にして下さい。
- ◆ 外壁に施工する際は、必ずBRICK厚さの2/3以上まで目地を入れて下さい。目地を入れないとBRICK裏面に水が廻り、剥離の原因となります。
- ◆ 外壁に施工する際は、汚れ・劣化・白華等を防ぐため「浸透性吸水防止剤REPEL・S」の使用をおすすめします。
- ◆ 色調とテクスチャーを十分に生かすため、複数のカートンより混ぜ合わせてご使用下さい。
- ◆ m²・mあたりの必要数は、目地込の数となります。

※ CAN'BRICK はセメント製品です。酸洗いは厳禁です。



TULLY'S COFFEE 阪急三宮サンキタ通り店
 設計：株式会社カタヤマテンポ
 使用ブリック：TX-6
 目地：グレー / フルジョイント / 馬蹄目地

KURO BRI

クロブリ

濃い黒系のレンガを再現。黒色の中からわずかにのぞく焼き色や、薄グレー色など、懐かしい時代を想わせる味わい深い色彩が特徴です。



Color Variation



BK-1 目地色：ダークグレー / 目地仕上げ：スタンダードジョイント
目地パターン：アメリカ張り



BK-2 目地色：ダークグレー / 目地仕上げ：ビーズジョイント
目地パターン：ランダム目地



BK-3 目地色：ダークグレー / 目地仕上げ：フルジョイント /
目地パターン：イングリッシュガーデン張り



個人邸

設計：有限会社国際規格住宅研究所ユニバーシス

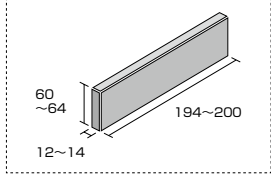
使用ブリック：BK-1

目地：グレー / スタンダードジョイント / 馬踏み目地

Spec

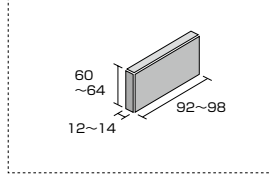
ご注意 その他詳細はp-192でご確認ください。

Flat



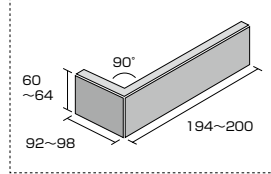
必要数 : 65 枚/m²
 入り数 : 65 枚/ケース
 重量 : 19kg/ケース
 設計価格 : ¥6,900/m²
 出荷単位 : ケース

Half



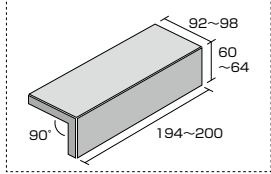
必要数 : 130 枚/m²
 入り数 : 130 枚/ケース
 重量 : 18kg/ケース
 設計価格 : ¥8,300/m²
 出荷単位 : ケース

Corner



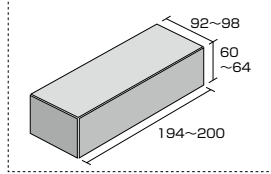
必要数 : 14 枚/m
 入り数 : 35 枚/ケース
 重量 : 15kg/ケース
 設計価格 : ¥4,600/m
 出荷単位 : 枚

Magusa

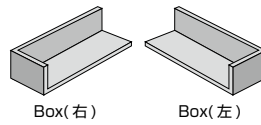


必要数 : 5 枚/m
 入り数 : 16 枚/ケース
 重量 : 12kg/ケース
 設計価格 : ¥4,600/m
 出荷単位 : 枚

Box



必要数 : -
 入り数 : 16 個/ケース
 重量 : 15kg/ケース
 設計価格 : ¥3,000/個
 出荷単位 : 個



副資材



MT-MEJI 内外装用目地材
 MT-BOND 内装用接着剤
 MT-BOND FLEX 内外装用弾力性接着剤
 REPEL・S 浸透性吸水防止剤

MT-MEJIの詳細はP-184でご確認ください。
 その他の詳細はP-186でご確認ください。

- ◆ KURO BRIシリーズは、不揃いな寸法・色幅によって、よりアンティークな仕上がりが可能です。
- ◆ KURO BRIシリーズの目地幅は、10~12mmを目安にして下さい。
- ◆ 外壁に施工する際は、必ずBRICK厚さの2/3以上まで目地を入れて下さい。目地を入れないとBRICK裏面に水が廻り、剥離の原因となります。
- ◆ 外壁に施工する際は、汚れ・劣化・白華等を防ぐため「浸透性吸水防止剤REPEL・S」の使用をおすすめします。
- ◆ 色調とテクスチャーを十分に生かすため、複数のカートンより混ぜ合わせてご使用下さい。
- ◆ m²・mあたりの必要数は、目地込の数となります。

※ CAN'BRICK はセメント製品です。酸洗いは厳禁です。



Berlitz 天神
 設計 : 株式会社 デュー・ワークスタジオ
 使用ブリック : BK-2
 目地 : グレー / スタンダードジョイント / 馬踏み目地
 撮影 : 秋山健 秋山写真事務所

SHIRO BRI

シロブリ

白一面のなかになぞくベージュの地色と、忠実に再現された煉瓦のひびや割れのリアル感は、空間へ味わい深い雰囲気表現します。



Color Variation



WH-2 目地色：ホワイト / 目地仕上げ：フルジョイント
目地パターン：アメリカ張り



WH-3 目地色：ホワイト / 目地仕上げ：ウーズジョイント
目地パターン：アメリカ張り



WH-5 目地色：オフホワイト / 目地仕上げ：フルジョイント
目地パターン：アメリカ張り



有限会社ストウ住建モデルハウス

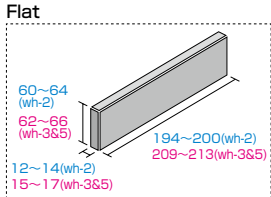
設計：有限会社ストウ住建

使用ブリック：WH-3

目地：ホワイト / スタンダードジョイント / 馬踏み目地

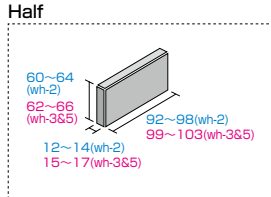
Spec 青文字: WH-2 赤文字: WH-3&5

ご注意 その他詳細はp-192でご確認ください。



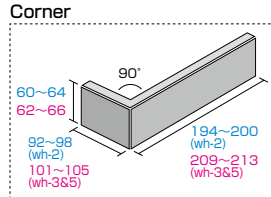
WH-2
 必要数 : 65 枚 / m²
 入り数 : 65 枚 / ケース
 重量 : 19kg / ケース
 設計価格 : ¥6,900/m²
 出荷単位 : ケース

WH-3&5
 必要数 : 60 枚 / m²
 入り数 : 54 枚 / ケース
 重量 : 23kg / ケース
 設計価格 : ¥6,900/m²
 出荷単位 : ケース



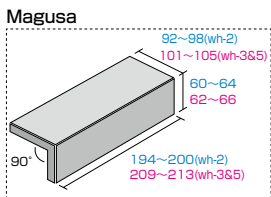
WH-2
 必要数 : 130 枚 / m²
 入り数 : 130 枚 / ケース
 重量 : 18kg / ケース
 設計価格 : ¥8,300/m²
 出荷単位 : ケース

WH-3&5
 必要数 : 120 枚 / m²
 入り数 : 108 枚 / ケース
 重量 : 22kg / ケース
 設計価格 : ¥8,300/m²
 出荷単位 : ケース



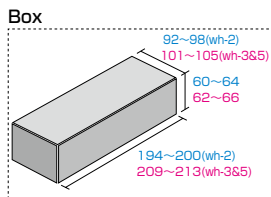
WH-2
 必要数 : 14 枚 / m
 入り数 : 35 枚 / ケース
 重量 : 15kg / ケース
 設計価格 : ¥4,600/m
 出荷単位 : 枚

WH-3&5
 必要数 : 14 枚 / m
 入り数 : 28 枚 / ケース
 重量 : 16kg / ケース
 設計価格 : ¥4,600/m
 出荷単位 : 枚



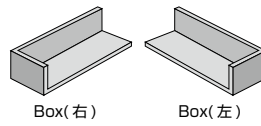
WH-2
 必要数 : 5 枚 / m
 入り数 : 16 枚 / ケース
 重量 : 12kg / ケース
 設計価格 : ¥4,600/m
 出荷単位 : 枚

WH-3&5
 必要数 : 5 枚 / m
 入り数 : 16 枚 / ケース
 重量 : 16kg / ケース
 設計価格 : ¥4,600/m
 出荷単位 : 枚



WH-2
 必要数 : -
 入り数 : 16 個 / ケース
 重量 : 15kg / ケース
 設計価格 : ¥3,000 / 個
 出荷単位 : 個

WH-3&5
 必要数 : -
 入り数 : 12 個 / ケース
 重量 : 14kg / ケース
 設計価格 : ¥3,000 / 個
 出荷単位 : 個



- ◆SHIRO BRIシリーズは、不揃いな寸法・色幅によって、よりアンティークな仕上がりが可能です。
 - ◆SHIRO BRIシリーズの目地幅は、10~12mmを目安にして下さい。
 - ◆外壁に施工する際は、必ずBRICK厚さの2/3以上まで目地を入れて下さい。目地を入れないとBRICK裏面に水が廻り、剥離の原因となります。
 - ◆外壁に施工する際は、汚れ・劣化・白華等を防ぐため「浸透性吸水防止剤REPEL・S」の使用をおすすめします。
 - ◆色調とテクスチャーを十分に生かすため、複数のカートンより混ぜ合わせてご使用下さい。
 - ◆m²あたりの必要数は、目地込の数となります。
- ※ CAN'BRICK はセメント製品です。酸洗いは厳禁です。

副資材



MT-MEJI 内外装用目地材 一本目地用
MT-BOND 内装用接着剤
MT-BOND FLEX 内外装用弾力性接着剤
REPEL・S 浸透性吸水防止剤

MT-MEJIの詳細はP-184でご確認ください。
 その他の詳細はP-186でご確認ください。



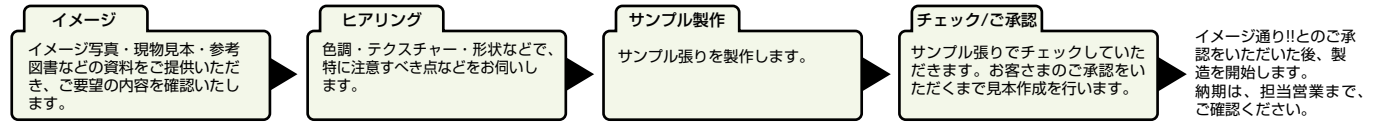
部屋伝説 新宿店
 設計: 株式会社 ドイルコレクション
 使用ブリック: WH-2
 目地: ホワイト / スタンダードジョイント / 馬踏目目地
 撮影: 梅津 聡 (株式会社 ナカサ アンド パートナース)

特別注文色 (SPECIAL COLOR ORDER)

国内自社工場だから実現する、オリジナル製品。CAN'BRICKやストーン製品の中から好みの表面意匠やサイズ(型)をセレクト。色味や風合いのデザインは思いのままです。世界に唯一の空間創りのお手伝いを致します。

オーダーメイド製品の注文～納品まで

■ 製造対象製品：CAN'BRICK 全シリーズ CAN'STONE PERRANCHO (ペランチョ=テラコッタ調・床材)



1：Shop 外装のケース

具体的なイメージ	ヒアリングの内容	サンプル提出	サンプルご承認 > 納品
NO IMAGE	<p>■色味・テクスチャ</p> <p>赤系統または黄色のレンガを補修の為、ペンキで白く塗り、10年以上経過して排気ガス・雨汚れ・ペンキの劣化が出てきて薄汚れた感じ。</p>		

2：Shop 内装のケース

完成イメージバース	サンプル提出	サンプルご承認 > 納品

施工例



CAMBRIDGE 特注色



Amsterdam 特注色

CAN'STYLE

こだわりの空間造りに。
キャン スタイルは、建築デザインの自由
度を更に広げ、豊かな表現が求められるデ
ザインアイテムとして考えられた新シリ
ーズの壁材です。

CAN'STYLE 施工例 110

ペンキ処理 113

Brick for Paint 114

BLOCK FACE ブロックフェイス . . . 116

現場名：アトレ松戸 8F 共用部
設計：有限会社エイムデザイン
使用ブリック：WH-2-AAW (特注色)
目地：フルジョイント/ランダム目地



猿田彦珈琲 アトレ恵比寿 ウエストサイドストア
設計：株式会社ジョージクリエイティブカンパニー
使用ブリック：CB-FP 猿田彦オリジナルブルーペイント仕上げ
目地：フルジョイント / 馬踏み目地
撮影：石田 篤 (Atsushi ISHIDA)





熟成焼肉 肉源 仙台店
設計：株式会社キッズインク
使用製品：BLO-1




個人邸
設計：オンリーユーホーム
使用製品：BLO-1
目地：グレー / 馬踏み目地


ペンキ処理

店舗等の壁の仕上げで、ブリックに白ペンキを塗装して仕上げるケースを見ることもあります。塗装の仕方もさることながら、下地のブリックによっても表情に大きな違いがあります。その例をご紹介します。

ホワイトペイント透かし仕上げ



Base : Netherlands Series (NL) . . . p-100



Base : St.James Series (SJ) . . . p-96



Base : CAMBRIDGE Series (CB) . . . p-86

ホワイトペイント仕上げ



Base : ENGLAND Series (ENG) . . . p-94



Base : Texas Crenshaw Series (TX) . . . p-102



Base : STANDARD Series (STD) . . . p-90



bulle de savon 横浜モアーズ店
設計：株式会社 マチスデザイン
使用ブリック：CB-2(33%)-3(33%)-5(33%) (ホワイトペイント透かし仕上げ)
目地：ホワイト/フルジョイント/馬踏み目地

CAN'STYLE Brick for Paint

建築デザインの自由度を更に広げ、豊かな表現が求められるデザインアイテムとして考えられた新シリーズ キャン'スタイル。Brick for Paintは、文字通りペンキ塗り仕上げ用にお届けするキャン'ブリックです。



猿田彦珈琲 アトレ恵比寿 ウェストサイドストア
設計：株式会社ジョージクリエイティブカンパニー
使用ブリック：CB-FP 猿田彦オリジナルブルーベント仕上げ
目地：フルジョイント / 馬踏み目地
撮影：石田 篤

Color & Variation



STD-FP



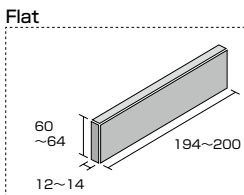
CB-FP



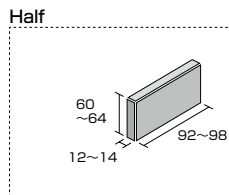
Outlet Brick

ペンキ仕上げ専用のアウトレット品もございます。最新情報はウェブサイトにてご確認の上お問い合わせください。

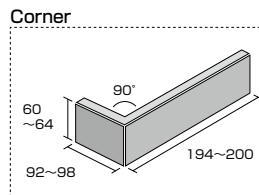
Spec : STD-FP



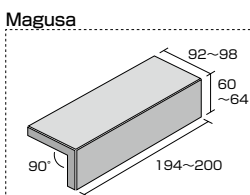
必要数 : 65 枚 / m²
入り数 : 65 枚 / ケース
重量 : 19kg / ケース
設計価格 : ¥4,500 / m²
出荷単位 : ケース



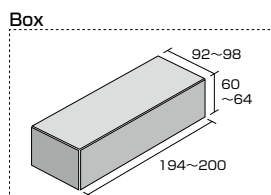
必要数 : 130 枚 / m²
入り数 : 130 枚 / ケース
重量 : 18kg / ケース
設計価格 : ¥5,400 / m²
出荷単位 : ケース



必要数 : 14 枚 / m
入り数 : 35 枚 / ケース
重量 : 15kg / ケース
設計価格 : ¥3,000 / m
出荷単位 : 枚



必要数 : 5 枚 / m
入り数 : 16 枚 / ケース
重量 : 12kg / ケース
設計価格 : ¥3,000 / m
出荷単位 : 枚



必要数 : -
入り数 : 16 個 / ケース
重量 : 15kg / ケース
設計価格 : ¥2,100 / 個
出荷単位 : 個

ご注意

- ◆ Brick for Paint STD-FP は不揃いな寸法によって、よりアンティークな仕上がりが可能です。
- ◆ Brick for Paint STD-FP はペンキ塗り仕上げをさせていただくことを前提とした商品になります。色についてはライトグレー系で多少の誤差がございます。
- ◆ Brick for Paint STD-FP の目地幅は、10~12mm を目安にして下さい。
- ◆ 外壁に施工する際は、必ずBRICK 厚さの2/3 以上まで目地を入れて下さい。
目地を入れないとBRICK 裏面に水が廻り、剥離の原因となります。
- ◆ テクスチャーを十分に生かすため、複数のカートンより混ぜ合わせてご使用下さい。
- ◆ m²・mあたりの必要数は、目地込の数となります。

※ CAN'STYLE はセメント製品です。酸洗いは厳禁です。

副資材



MT-MEJI
内外装用目地材
一本目地用



MT-BOND
内装用接着剤



MT-BOND FLEX
内外装用弾力性接着剤



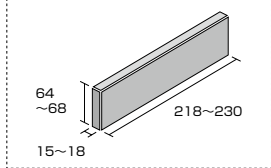
REPEL・S
浸透性吸水防止剤

MT-MEJIの詳細はP-184でご確認ください。
その他の詳細はP-186でご確認ください。

Spec : CB-FP

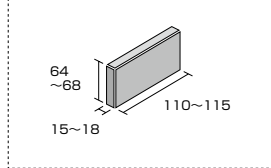
ご注意 [その他詳細はp-192でご確認ください。](#)

Flat



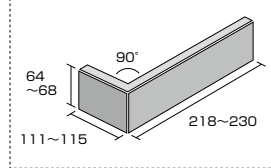
必要数 : 54 枚 / m²
 入り数 : 44 枚 / ケース
 重量 : 22kg / ケース
 設計価格 : ¥6,500/m²
 出荷単位 : ケース

Half



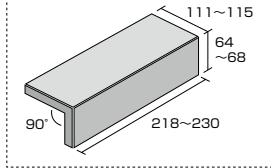
必要数 : 108 枚 / m²
 入り数 : 88 枚 / ケース
 重量 : 22kg / ケース
 設計価格 : ¥7,200/m²
 出荷単位 : ケース

Corner



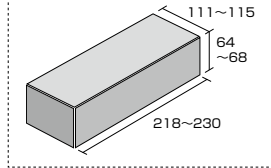
必要数 : 13 枚 / m
 入り数 : 24 枚 / ケース
 重量 : 18kg / ケース
 設計価格 : ¥4,300/m
 出荷単位 : 枚

Magasa

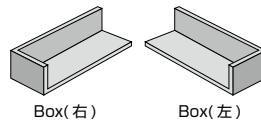


必要数 : 4.5 枚 / m
 入り数 : 12 枚 / ケース
 重量 : 14kg / ケース
 設計価格 : ¥4,300/m
 出荷単位 : 枚

Box



必要数 : - 枚 / m
 入り数 : 10 個 / ケース
 重量 : 15kg / ケース
 設計価格 : ¥3,000 / 個
 出荷単位 : 個



副資材



MT-MEJI 内外装用目地材 一本目地用
MT-BOND 内装用接着剤
MT-BOND FLEX 内外装用弾力性接着剤
REPEL・S 浸透性吸水防止剤

[MT-MEJIの詳細はP-184でご確認ください。](#)
[その他の詳細はP-186でご確認ください。](#)



GLOBAL WORK et. 木曾川キリオ店
 設計 : LIN inc.
 使用ブリック : CB-FP (ホワイトペイント仕上げ)
 目地 : スタンダードジョイント / ランダム目地
 使用床製品 : NATURAL NAT-B-10

CAN'STYLE BLOCK FACE

ブロックフェイス

張るブロック：BLOCK FACE。SHOP空間などの意匠素材としては重量物で、取り扱いに苦勞していたコンクリートブロックをスライス表現したブロックフェイス。使用部位を問わず、表現範囲を大きく広げました。



COLOR



BLO-1 目地色：グレー


※目地幅は 10mm への設定としています。

※ A ロットのコーナー (BLO-1AC) は一体成形となります。

※ B ロットのコーナー (BLO-1BC) は止め加工品となります。

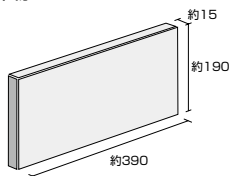


BLO-1AC (一体成形)



A ロット

平物 BLO-1AF



サイズ：約 390×約 190×約 15

必要数：12.6 枚/m²

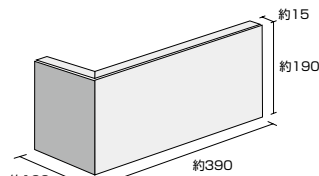
入り数：8 枚/ケース

重量：16kg/ケース

設計価格：¥8,900/m²

出荷単位：ケース

コーナー BLO-1AC



サイズ：約 (390+100)×約 190×約 15

必要数：5 セット/m

入り数：6 セット/ケース

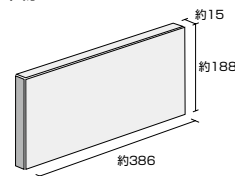
重量：15kg/ケース

設計価格：¥11,000/m

出荷単位：セット

B ロット

平物 BLO-1BF



サイズ：約 386×約 188×約 15

必要数：12.7 枚/m²

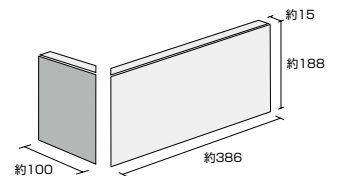
入り数：8 枚/ケース

重量：16kg/ケース

設計価格：¥8,900/m²

出荷単位：ケース

コーナー BLO-1BC



サイズ：約 (386+100)×約 188×約 15

必要数：5 セット/m

入り数：6 セット/ケース

重量：15kg/ケース

設計価格：¥11,000/m

出荷単位：セット



CAN'STONE

CAN'STONE 施工例	118
Split スプリット	128
CRANQ クランク	129
RiverRock リバーロック	130
COBBLE コブル	131
ROUND CANYON ラウンドキャニオン	131
Romano ロマーノ	132
Chateau シャトー	132
LEDGE レッジ	133
HILLSIDE LEDGE ヒルサイドレッジ	133
CREMA クレマ	133
CLIFF クリフ	133

重厚感溢れる表情。
天然石の素材感を伝える、

CAN'STONE

自然石の風合いを再現した、そのリアルなテクスチャとボリューム感は本物以上の迫力を伝えます。

本石の1/2の重量で、意匠に合わせてお選びいただける11シリーズ。国内生産のため、オリジナルの色でも承ります。

すべての生活シーンに溶け込む自然石の風合いが、豊富なバリエーションであなたの創造力を掻き立てる・新しい石の文化の到来です。



レッドロブスター アクアシティお台場店

設計：Trio De Punch

使用ストーン：ROC-1(60%)ROC-3(40%)

目地：クリーム/スタンダードジョイント



◆ LOVELESS ◆ 心斎橋店
使用ストーン：COB-1
目地：グレー/フルジョイント



EIGHT 大宮
設計：株式会社タフデザインプロダクト
使用ストーン：ROM-2
目地：クリーム / フルジョイント / 馬踏み目地



個人邸
設計：和新・設計事務所
施工：株式会社 紀州産直住宅
使用ストーン：COB-3
目地：グレー



CAN'Enterprises Showroom
使用ストーン：LEG-3
目地：グレー



THETA 東川口店
設計：コード デザイン
使用ストーン：CRE-1
目地：グレー



ベルヴィ宇都宮
設計：有限会社デザインクラブ EMW
使用ストーン：CRE-1
目地：ホワイト



美容室 LOGOS 天王台北口店
設計：株式会社 Art Forest
使用ストーン：ROC-1
目地：ホワイト



TULLY'S COFFEE 新大阪急ビル店
設計：株式会社カタヤマテンポ
使用ストーン：HSL-2
目地：グレー



Piazza a ALAN
設計：アトリエニライ
使用ストーン：HSL-2
目地：グレー



ピッツェリアバー YUME トツカーナ店
使用ストーン：CRE-2
目地：クリーム



デンハム ザ ジーンメイカー表参道ヒルズ店
設計：SWEEP
使用ストーン：ROM-2
目地：クリーム / フルジョイント / 馬踏み目地





使用ストーン：SPT-1
目地色：ダークグレー

10cm

NEW

Split (スプリット)



SPT-1 目地色：レッドブラウン



SPT-2 目地色：オフホワイト



SPT-3 目地色：イエロー

フラット

サイズ：約 70 ~ 500 × 40 ~ 260mm

厚さ：約 30 ~ 50mm

入り数：0.5m²/ケース

重量：約 14.5kg/ケース

1ピース重量：約 0.4 ~ 3.9kg

設計価格：¥13,800/m²

出荷単位：ケース

コーナー

サイズ：約 (110 ~ 175+85 ~ 125) × 125 ~ 230mm

厚さ：約 30 ~ 50mm

入り数：1.5m/ケース

重量：15kg/ケース

1ピース重量：約 0.8 ~ 2.0kg

設計価格：¥7,200/m

出荷単位：ケース

ご注意


その他詳細は p-192 でご確認下さい。

◆CAN'STONEは、焼きものではありません。

◆CAN'STONEは、自然石をモチーフにつくられた内外装壁材です。

◆色調には自然石の味とも言える色幅がありますので、張り付け作業の際には必ず複数のカートンより取り出して施工して下さい。

CRANQ (クランク)



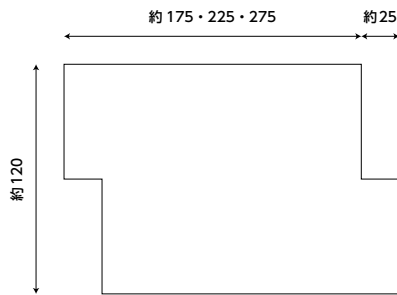
CRQ-1



CRQ-2



CRQ-5



フラット

サイズ : 約 175(+25) × 120mm / 約 225(+25) × 120mm
 / 約 275(+25) × 120mm
 厚さ : 約 25 ~ 45mm
 入り数 : 約 0.48m² (3形状×6枚) / ケース
 重量 : 18kg / ケース
 1ピース重量 : 約 0.5kg / 約 0.7kg / 約 1kg
 設計価格 : ¥11,800/m²
 出荷単位 : ケース



コーナー収まり



Flat/Corner 兼用



個人邸
 設計 : 株式会社建築工房 CRAFT
 使用ストーン : CRQ-1

ご注意 その他詳細は p-192 でご確認下さい。

- ◆ CAN'STONEは、焼きものではありません。
- ◆ CAN'STONEは、自然石をモチーフにつくられた内外装壁材です。
- ◆ 「CRANQ - クランク」は、フラット・コーナー兼用となります。
- ◆ 色調には自然石の味とも言える色幅がありますので、張り付け作業の際には必ず複数のカートンより取り出して施工して下さい。

CAN'STONE



使用ストーン：RIV-1
目地色：グレー

NEW

RiverRock (リバーロック)



RIV-1 目地色：グレー



RIV-2 目地色：ライトブラウン



RIV-3 目地色：オフホワイト

フラット

サイズ：約 70 ~ 280 × 50 ~ 220mm

厚さ：約 20 ~ 50mm

入り数：0.5m²/ケース

重量：約 12kg/ケース

1ピース重量：約 0.2 ~ 1.5kg

設計価格：¥11,800/m²

出荷単位：ケース

コーナー

サイズ：約 (100 ~ 170+75 ~ 115) × 90 ~ 185mm

厚さ：約 20 ~ 50mm

入り数：2.5m/ケース

重量：15kg/ケース

1ピース重量：約 0.6 ~ 1.3kg

設計価格：¥7,200/m

出荷単位：ケース

ご注意


その他詳細は p-192 でご確認下さい。

◆CAN'STONEは、焼きものではありません。

◆CAN'STONEは、自然石をモチーフにつくられた内外装壁材です。

◆色調には自然石の味とも言える色幅がありますので、張り付け作業の際には必ず複数のカートンより取り出して施工して下さい。

COBBLE (コブル)



COB-1 目地色：グレー



COB-2 目地色：ブラウン



COB-3 目地色：ブラウン


フラット

サイズ : 約 120-485 × 75-285mm
 厚さ : 約 20 ~ 40mm
 入り数 : 0.5m²/ケース
 重量 : 21kg/ケース
 1ピース重量: 約 0.4 ~ 4.1kg
 設計価格 : ¥11,800/m²
 出荷単位 : ケース


コーナー

サイズ : 約 (140 ~ 235+70 ~ 190) × 75 ~ 285mm
 厚さ : 約 20 ~ 40mm
 入り数 : 2m/ケース
 重量 : 21kg/ケース
 1ピース重量: 約 0.9 ~ 4.6kg
 設計価格 : ¥7,200/m
 出荷単位 : ケース


ROUND CANYON (ラウンドキャニオン)



ROC-1 目地色：ライトブラウン



ROC-2 目地色：グレー



ROC-3 目地色：ホホワイト

フラット

サイズ : 約 80-410 × 60-330mm
 厚さ : 約 15 ~ 40mm
 入り数 : 0.5m²/ケース
 重量 : 17kg/ケース
 1ピース重量: 約 0.2 ~ 3.3kg
 設計価格 : ¥11,800/m²
 出荷単位 : ケース

コーナー

サイズ : 約 (85 ~ 180+70 ~ 140) × 105 ~ 260mm
 厚さ : 約 15 ~ 40mm
 入り数 : 4m/ケース
 重量 : 31kg/ケース
 1ピース重量: 約 0.4 ~ 1.8kg
 設計価格 : ¥7,200/m
 出荷単位 : ケース



使用ストーン：ROC-2

個人邸

設計：株式会社三栄建築設計

使用ストーン：COB-2

目地：グレー/フルジョイント

ご注意

その他詳細は p-192 でご確認ください。

◆ CAN'STONE は、焼きものではありません。

◆ CAN'STONE は、自然石をモチーフにつくられた内外装壁材です。

◆ 色調には自然石の味とも言える色幅がありますので、張り付け作業の際には必ず複数のカートンより取り出して施工して下さい。

CAN'STONE




EIGHT 大宮
 設計：株式会社タフデザインプロダクト
 使用ストーン：ROM-2
 目地：クリーム / フルジョイント / 馬踏み目地

Romano (ロマーノ)



ROM-1 目地色：クリーム



ROM-2 目地色：オフホワイト



ROM-3 目地色：グレー

フラット

サイズ：約 130-280 × 70-110mm
 厚さ：約 25 ~ 35mm
 入り数：0.5m²/ケース
 重量：19kg/ケース
 1ピース重量：約 0.4 ~ 1.2kg
 設計価格：¥11,800/m²
 出荷単位：ケース

コーナー

サイズ：約 (150-200+100-135) × 90 ~ 110mm
 厚さ：約 25 ~ 35mm
 入り数：1.5m/ケース
 重量：15kg/ケース
 1ピース重量：約 0.8 ~ 1.2kg
 設計価格：¥7,200/m
 出荷単位：ケース

Chateau (シャトー)



CHA-1 目地色：ホワイト



CHA-2 目地色：オフホワイト



CHA-3 目地色：グレー

フラット

サイズ：約 590 × 150mm
 厚さ：約 25mm
 入り数：8枚 約 0.76m²/ケース
 重量：17kg/ケース
 1ピース重量：約 1.9 ~ 2.4kg
 設計価格：¥11,800/m²
 出荷単位：ケース

コーナー

サイズ：約 (290+90) × 150mm
 厚さ：約 25mm
 入り数：10枚 約 1.58m²/ケース
 重量：14kg/ケース
 1ピース重量：約 1.4 ~ 1.8kg
 設計価格：¥7,200/m
 出荷単位：ケース


ご注意

その他詳細は p-192 でご確認ください。


- ◆ CAN'STONEは、焼きものではありません。
- ◆ CAN'STONEは、自然石をモチーフにつくられた内外装壁材です。

- ◆ 色調には自然石の味とも言える色幅がありますので、張り付け作業の際には必ず複数のカートンより取り出して施工して下さい。


LEDGE (レッジ)



LEG-1 目地色：グレー



LEG-2 目地色：クリーム



LEG-3 目地色：ダークグレー


フラット
 サイズ：約90-500×35-147mm
 厚さ：約15～40mm
 入り数：0.5m²/ケース
 重量：17kg/ケース
 1ピース重量：約0.2～2.3kg
 設計価格：¥11,800/m²
 出荷単位：ケース

コーナー
 サイズ：約(110-280+70-160)
 ×70～150mm
 厚さ：約15～40mm
 入り数：2m/ケース
 重量：23kg/ケース
 1ピース重量：約0.5～2.4kg
 設計価格：¥7,200/m
 出荷単位：ケース


HILLSIDE LEDGE (ヒルサイドレッジ)



HSL-2



HSL-3



HSL-5

フラット
 サイズ：約105-365×15-55mm
 厚さ：約15～45mm
 入り数：0.5m²/ケース
 重量：29kg/ケース
 1ピース重量：約0.2～0.8kg
 設計価格：¥13,800/m²
 出荷単位：ケース

コーナー
 サイズ：約(110-190+60-120)
 ×30～50mm
 厚さ：約15～45mm
 入り数：3m/ケース
 重量：31kg/ケース
 1ピース重量：約0.3～0.5kg
 設計価格：¥7,200/m
 出荷単位：ケース


CREMA (クレマ)



CRE-1 目地色：イエロー

フラット
 サイズ：約80-410×60-330mm
 厚さ：約15～40mm
 入り数：0.5m²/ケース
 重量：17kg/ケース
 1ピース重量：約0.2～3.3kg
 設計価格：¥11,800/m²
 出荷単位：ケース

コーナー
 サイズ：約(85-180+70-140)
 ×105～260mm
 厚さ：約15～40mm
 入り数：4m/ケース
 重量：27kg/ケース
 1ピース重量：約1.8～0.4kg
 設計価格：¥7,200/m
 出荷単位：ケース



CRE-2 目地色：クリーム

◆目地幅は20mm～30mm の設定としています

フラット
 サイズ：約105-365×15-55mm
 厚さ：約15～45mm
 入り数：0.5m²/ケース
 重量：15kg/ケース
 1ピース重量：約0.2～0.6kg
 設計価格：¥11,800/m²
 出荷単位：ケース

コーナー
 サイズ：約(110-190+60-120)
 ×30～50mm
 厚さ：約15～45mm
 入り数：2m/ケース
 重量：10kg/ケース
 1ピース重量：約0.2～0.6kg
 設計価格：¥7,200/m
 出荷単位：ケース

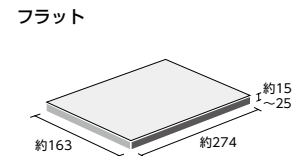
CLIFF (クリフ)



CLF-1



CLF-2



フラット
 必要数：22.2枚/m²
 入り数：10枚約0.45m²/ケース
 重量：9kg/ケース
 1ピース重量：約0.9kg
 設計価格：¥11,800/m²
 出荷単位：ケース

ご注意 (クリフ)

その他詳細はp-192でご確認下さい。

- ◆製品の特性上、直角度がでないことがありますので、つきつけ施工の場合、目地部分に若干の隙間が空くことがあります。
- ◆クリフは目地詰めは行なわないでください。(空目地)
- ◆色調には自然石の味とも言える色幅がありますので、張り付け作業の際には必ず複数のカートンより取り出して施工して下さい。
- ◆コーナー材は用意していません。必要な場合は営業担当者にお問い合わせください。


KEY STONE ・ Accessories




KEY STONE は、BRICK および STONE にて、主にアーチ中央部にお使い下さい。
 ●サイズはラージサイズ、レギュラーサイズとハーフサイズを用意しました。
 ※ラージサイズがあるのはA typeのみです。またC・D typeはレギュラーサイズのみです。



A type
 ラージサイズ
 W213 × H305 × D40mm
 3.5kg
 ¥11,600/個



A type
 レギュラーサイズ ハーフサイズ
 W170 × H245 × D30mm W105 × H135 × D30mm
 1.8kg 0.5kg
 ¥8,700/個 ¥7,500/個



B type
 レギュラーサイズ ハーフサイズ
 W200 × H265 × D30mm W95 × H135 × D30mm
 2.5kg 0.6kg
 ¥8,700/個 ¥7,500/個



C type 凹タイプ D type 凸タイプ
 W170 × H240 × D33mm W170 × H240 × D30mm
 1.8kg 1.8kg
 ¥8,700/個 ¥8,700/個



TWIN ANGELS / ツイン・エンゼルス
 W150 × H125 × D65mm 0.4kg
 ¥6,900/個



CLASSIC GODDESS / クラシック・ゴッデス
 W160 × H260 × D155mm 3.0kg
 ¥10,800/個



RAGE SATAN / レッジ・サタン
 W325 × H340 × D165mm 4.0kg
 ¥12,000/個



写真は FUNNY DEVIL と KEY STONE B タイプを組み合わせたものです。



FUNNY DEVIL / ファニー・デビル
 W120 × H175 × D110mm 2.0kg
 ¥9,000/個

- これらのKEY STONE・Accessoriesは、エクステリアはもちろんインテリアとしてもお使いいただけます。
- 取付の際には必ずご相談下さい。

A fluffy white dog is lying on a tiled floor under a metal table. The dog is looking towards the camera. The table has a decorative metal frame with circular patterns. The floor is made of large, light-colored tiles. The background shows a brick building and a clear sky.

FLOOR TILES

FLOOR TILES 施工例	136
G.G.Brooklyn オナマ G.G. ブルックリン	154
GRAN PAVE グランペイブ	156
Travis トラビス	158
Hexagon ヘキサゴン	160
PERRANCHO ベランチョ	161
CUBIC キュービック	162
GALESTRO ガレストロ	164
Rock Island ロックアイランド	166
Natural ナチュラル	168
J'A ジェイエー	170
Decoration Tile	171
床タイルデザインのコツ	172



理想の空間づくりを支える

Bernard House & Garden
設計：株式会社パイロット
使用製品：Hexagon HEX-3



FLOOR TILES





gelato pique garden ルミネ横浜店
設計：株式会社トリムタブ
使用製品：Hexagon
HEX-2



カリフォルニア工務店
使用製品：Hexagon
HEX-1



株式会社セレス 新青山東急ビル
設計：workstyle design 株式会社
使用製品：GALESTRO
GLS-D-3 (10%)
GLS-D-4 (90%)



プリティッシュタウン福生
設計：株式会社三栄建築設計
使用製品：GALESTRO
GLS-A-3,C-3,H-3



GARDEN

使用製品：GALESTRO
GLS-D-2,E-2



Mano-e-Mano pizzeria & bar 中之島フェスティバルプラザ店

設計：株式会社乃村工藝社

使用製品：GALESTRO

GLS-A-3

壁面使用ブリック：WH-3

自地：ホワイト / フルジョイント / 馬踏み目地

撮影：仲佐 猛 (株式会社ナカサ アンド パートナーズ)



VERENA GARDEN 千葉ニュータウン中央
設計：大和地所レジデンス株式会社
使用製品：GALESTRO
GLS-A-2
壁面使用ブリック：STD-25
目地：ホワイト/スタンダードジョイント/馬踏み目地



GLOBAL WORK et. 木曾川キリオ店
設計：LIN inc.
使用製品：NATURAL
NAT-B-10



保育園
使用製品：NATURAL
NAT-B-5
CUBIC G-602 (手前)

↓ 個人邸
使用製品：NATURAL
NAT-A-3





個人邸

使用製品：NATURAL

NAT-B-5

NAT-C-5

壁面使用ブリック：CB-3

目地：オフホワイト / フルジョイント / 馬踏み目地





個人邸
設計：有限会社 ホンマ建設
使用製品：Travis
TRV-460-3(Grigio)



E hyphen world gallery 新宿ミロード店
設計：LIN inc.
使用製品：Travis
TRV-460-3(Grigio)



ACME FURNITURE MEGURO
設計：株式会社 アクメ
使用製品：Travis
TRV-460-1 (Avorio)



ヴェールムース・ハウスプランニング
相陽建設株式会社藤沢支店
設計：相陽建設株式会社
使用製品：PERRANCHO
PER-2



ヴェールムース・ハウスプランニング
相陽建設株式会社藤沢支店
設計：相陽建設株式会社
使用製品：PERRANCHO
PER-1



Ronde et Ronde エチカ池袋店
設計：有限会社 ベブル
使用製品：CUBIC
T-602 (Soaked Grey ソークドグレイ)
撮影：高山幸三



WESTERN RIVER
設計：LOUNge
使用製品：CUBIC
T-602 (Soaked Grey ソークドグレイ)



個人邸
設計：有限会社 国際規格住宅研究所 ユニバーシス
床 使用製品：CUBIC G-602(Soaked Grey ソークドグレイ)
壁 使用ブリック：BK-1
目地：グレー/スタンダードジョイント/馬踏み目地

G.G.Brooklyn オナマ

G.G. ブルックリン

米国最大級の高級レンガメーカー・Glen-Gery社製品の中から
選りすぐったレンガ。

(AUTHENTIC HANDMADE BRICK by Glen-Gery from U.S.A.)



レンガ made in U.S.A.

G.G.Brooklyn G.G. ブルックリン オナマ

Color Variation



GGB-1 オナマ

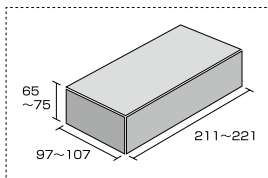


GGB-2 オナマ



GGB-3 オナマ

Spec



積み : 55 個 / m²

敷き : 39 個 / m²

重量 : 2.9kg / 個

設計価格 : 720 円 / 個

出荷単位 : 個

ご注意

- ◆ G.G.Brooklynは輸入品につき、ご注文前には必ず在庫確認をさせていただきますようお願い致します。
- ◆ G.G.Brooklynはハンドメイドの輸入レンガのため寸法・重量は表記以上の誤差があるものもございます。
- ◆ 一つ一つ表情の異なるレンガになりますので、色・柄・サイズに差が生じますことを御理解の上ご検討ください。
- ◆ m²・mあたりの必要数は目地込の数となります。



アタッチドハウス（階段部）

使用製品 : G.G.Brooklyn オナマ

GGB-1 オナマ

目地 : オフホワイト / オーバーグラウトジョイント
/ アメリカ積み



個人邸
 使用製品：G.G.Brooklyn オナマ
 GGB-1 オナマ
 目地：イエロー / グレーバインジョイント / 馬踏み目地



個人邸
 使用製品：G.G.Brooklyn オナマ
 GGB-1 (20%) , 2 (80%) mix オナマ
 目地：イエロー / グレーバインジョイント / 馬踏み目地



個人邸
 使用製品：G.G.Brooklyn オナマ
 GGB-1 (20%) , 2 (80%) mix オナマ
 目地：イエロー / グレーバインジョイント / 馬踏み目地

GRAN PAVE

ヨーロッパの古い街道の石畳のような重厚さとともに、カジュアルな雰囲気を作り出す舗装材です。



セメント二次製品 *made in Japan*

GRAN PAVE グランパイブ

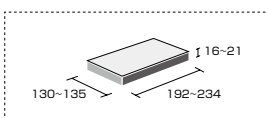
Color Variation



GRP-1

Spec

135 × 190 ~ 235mm 角 GRP-



サイズ	130~135×192~234× 16~21mm
必要数	31 枚/m ²
入り数	20 枚/ケース
重量	23kg/ケース
設計価格	¥13,000/m ²
出荷単位	ケース

ご注意 [その他詳細はp-192でご確認下さい。](#)

- ◆ 目地幅は10~13mmとって下さい。
- ◆ 施工の際に、複数のカートンを開けた後それぞれを混ぜあわせて下さい。
- ◆ ご注文前には必ず在庫確認をしていただきますようお願い致します。
- ◆ 印刷上の都合により、色調が現物と異なっている場合があります。

※施工上の注意

- ◆ 製品の厚みにはばらつきがございます。過度の不陸はつまずき事故の原因となります。
必ず仮並べをし、接着剤等で不陸調整をして下さい。(191ページをご参照下さい)
- ◆ 外部に施工する際は、汚れ・劣化・白華等を防ぐため「浸透性吸水防止剤REPEL・S」を必ずご使用下さい。

※白華について

- ◆ セメント二次製品は表面が白くなる「白華」を生じる事があります。
白華については192ページをご参照下さい。

※グランパイブはセメント製品です。酸洗いは厳禁です。

ヴェールムース・ハウスプランニング
相陽建設株式会社 藤沢支店
設計：相陽建設株式会社
使用製品：GRAN PAVE
GRP-1

副資材



MT-MEJI
内外装用目地材
一本目地用

REPEL・S
浸透性吸水防止剤

MT-MEJIの詳細はP-184でご確認ください。
その他の詳細はP-186でご確認ください。





Travis

Depth and Body of Old Travertine


温もりが伝わる、クラシカルで上質なトラバーチン独特の質感。
空間にエレガントでクオリティーの高い雰囲気をもたらします。




セメント二次製品 made in Japan

Travis トラビス

Color Variation



TRV-1 (Avorio)



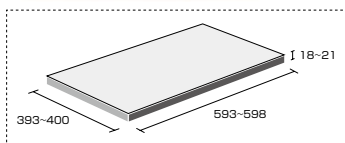
TRV-2 (Marron)



TRV-3 (Grigio)

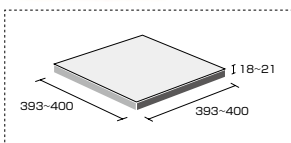
Spec

400 × 600mm 角 TRV-460



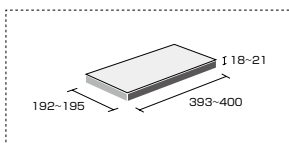
サイズ 393~400×593~598×
18~21mm
必要数 4 枚/m²
入り数 2 枚/ケース
重量 18kg/ケース
設計価格 ¥13,900/m²
出荷単位 枚

400mm 角 TRV-400



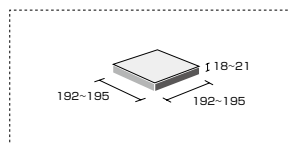
サイズ 393~400×393~400×
18~21mm
必要数 6 枚/m²
入り数 3 枚/ケース
重量 18kg/ケース
設計価格 ¥14,400/m²
出荷単位 枚

200 × 400mm 角 TRV-240



サイズ 192~195×393~400×
18~21mm
必要数 12.1 枚/m²
入り数 8 枚/ケース
重量 24kg/ケース
設計価格 ¥14,900/m²
出荷単位 枚

200mm 角 TRV-200



サイズ 192~195×192~195×
18~21mm
必要数 24.3 枚/m²
入り数 16 枚/ケース
重量 23kg/ケース
設計価格 ¥15,400/m²
出荷単位 枚

ご注意

その他詳細はp-192でご確認下さい。

- ◆目地幅は8~10mmとって下さい。
- ◆施工の際に、複数のカートンを開けた後それぞれを混ぜあわせて下さい。
- ◆ご注文前には必ず在庫確認をしていただきますようお願い致します。
- ◆印刷上の都合により、色調が現物と異なっている場合があります。

※施工上の注意

- ◆製品の厚みにはばらつきがございます。過度の不陸はつまずき事故の原因となります。
必ず仮並べをし、接着剤等で不陸調整をして下さい。
(191ページをご参照下さい)

- ◆外部に施工する際は、汚れ・劣化・白華等を防ぐため「浸透性吸水防止剤REPEL・S」を必ずご使用下さい。

※白華について

- ◆セメント二次製品は表面が白くなる「白華」を生じる事があります。
白華については192ページをご参照下さい。

- ◆トラビスはセメント製品です。酸洗いは厳禁です。

副資材



MT-MEJI
内外装用目地材
一本目地用



GLISTEN COAT
内装専用樹脂フックス



REPEL・S
浸透性吸水防止剤

MT-MEJIの詳細はP-184でご確認ください。
その他の詳細はP-186でご確認ください。



ACME FURNITURE MEGURO

設計：株式会社 アクメ

使用製品：Travis

TRV-460-1 (Avorio)

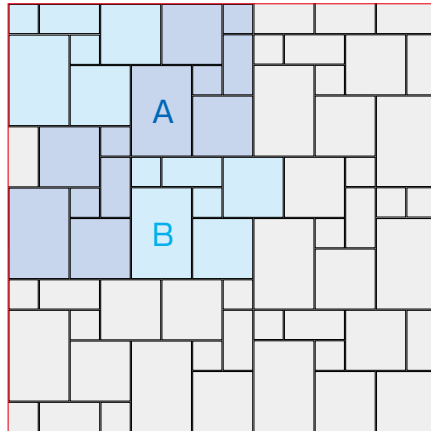


RAGE BLUE アトレ川崎
 設計：株式会社シーエー コマンドジー
 使用製品：Travis
 TRV-460-2(Marron)

PATTERN

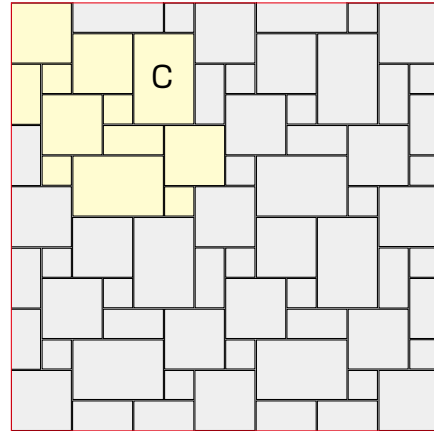
パターン貼りで御注文の場合、各形状ごとの梱包荷姿で発送致します。(1パターン毎の梱包ではありません)

約8m²



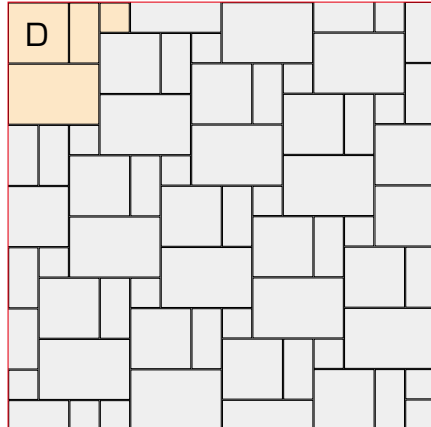
A+B 1.44m²/set 400×603・・・2枚 **パターン参考上代**
 400×400・・・4枚 **¥14,733/m²**
 ※A+Bで1パターン 195×400・・・2枚
 となりませす。 195×195・・・4枚

約8m²



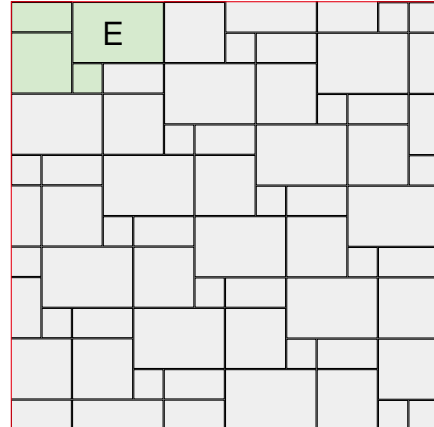
C 1.44m²/set 400×603・・・2枚 **パターン参考上代**
 400×400・・・4枚 **¥14,733/m²**
 195×400・・・2枚
 195×195・・・4枚

約8m²



D 0.52m²/set 400×603・・・1枚 **パターン参考上代**
 400×400・・・1枚 **¥14,650/m²**
 195×400・・・1枚
 195×195・・・1枚

約8m²



E 0.52m²/set 400×603・・・1枚 **パターン参考上代**
 400×400・・・1枚 **¥14,650/m²**
 195×400・・・1枚
 195×195・・・1枚

Hexagon

手作りの雰囲気を残し、イタリアの伝統的なテラコッタにも通じる、素朴な味わいのあるシリーズです。

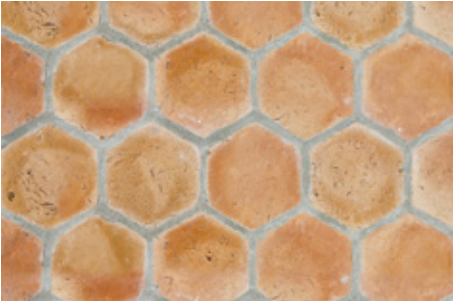


セメント二次製品 made in Japan

Hexagon ヘキサゴン



Color Variation



HEX-1



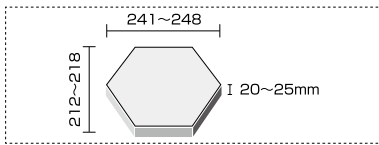
HEX-2



HEX-3

Spec

六角形平 HEX-



サイズ 241~248×212~218×20~25mm

必要数 23枚/m²

入り数 12枚/ケース

重量 20kg/ケース

設計価格 ¥12,000/m²

出荷単位 ケース

副資材



MT-MEJI
内外装用目地材
→本目地用



GLISTEN COAT
内装専用樹脂ワックス



REPEL・S
浸透性吸水防止剤

MT-MEJIの詳細はP-184でご確認ください。
その他の詳細はP-186でご確認ください。

ご注意 その他詳細はp-192でご確認下さい。

- ◆目地幅は10~13mm程とって下さい。
- ◆施工の際に、複数のカートンを開けた後それぞれを混ぜあわせて下さい。
- ◆ご注文前には必ず在庫確認をしていただきますようお願い致します。
- ◆印刷上の都合により、色調が現物と異なっている場合があります。

※施工上の注意

- ◆製品の厚みにはばらつきがございます。過度の不陸はつまずき事故の原因となります。必ず仮並べをし、接着剤等で不陸調整をして下さい。(191ページをご参照下さい)
- ◆外部に施工する際は、汚れ・劣化・白華等を防ぐため「浸透性吸水防止剤REPEL・S」を必ずご使用下さい。

※白華について

- ◆セメント二次製品は表面が白くなる「白華」を生じる事があります。白華については192ページをご参照下さい。

※Hexagonはセメント製品です。酸洗いは厳禁です。



Bernard House & Garden
設計：株式会社パイロット
使用製品：Hexagon
HEX-3

PERRANCHO

ハンドメイドテラコッタイルの風合い持ちながら、吸水率を抑え強度的にも満足のゆく床タイルです。



セメント二次製品 made in Japan

PERRANCHO ペランチョ



Color Variation



PER-1



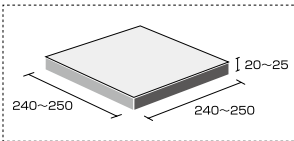
PER-2



PER-3

Spec

250mm 角



サイズ 240~250×240~250×
20~25mm

必要数 16枚/m²

入り数 8枚/ケース

重量 19kg/ケース

設計価格 ¥8,500/m²

出荷単位 ケース

内装専用樹脂ワックス GLISTEN COAT



サイズ —
必要数 15~20m² (2コート) / 缶
入り数 4L/缶
重量 —
設計価格 ¥8,500/缶
出荷単位 缶
※ 1L 2L入り缶もございます。
186ページをご参照ください。

内装床施工の際は、内装専用樹脂ワックスの塗布をおすすめします

GLISTEN COAT 仕上げ



GLISTEN COAT (グリスティンコート)は、素材の風合いを保ちながら汚れの付着や表面の粉落ちを抑制する内装用【壁面・床面】樹脂ワックスです。塗り重ねることで、マットな仕上がりから落ち着いたツヤまで調整可能。玄関内などへの雨水の持ち込みにも強い耐性を示し、美しい光沢を保ちます。

副資材



MT-MEJI
内外装用目地材
一本目地用



GLISTEN COAT
内装専用樹脂ワックス



REPEL・S
浸透性吸水防止剤

MT-MEJIの詳細はP-184でご確認ください。
その他の詳細はP-186でご確認ください。

ご注意

その他詳細はp-192でご確認下さい。

- ◆目地幅は15~20mm程とって下さい。
- ◆施工の際に、複数のカートンを開けた後それぞれを混ぜあわせて下さい。
- ◆ご注文前には必ず在庫確認をしていただきますようお願い致します。
- ◆印刷上の都合により、色調が現物と異なっている場合があります。

※施工上の注意

- ◆製品の厚みにはばらつきがございます。過度の不陸はつまり事故の原因となります。必ず仮並べをし、接着剤等で不陸調整をして下さい。(191ページをご参照下さい)
- ◆外部に施工する際は、汚れ・劣化・白華等を防ぐため「浸透性吸水防止剤REPEL・S」を必ずご使用下さい。

※白華について

- ◆セメント二次製品は表面が白くなる「白華」を生じる事があります。白華については192ページをご参照下さい。

※PERRANCHOはセメント製品です。酸洗いは厳禁です。

個人邸

使用製品：PERRANCHO
PER-1 (GLISTEN COAT 仕上げ)





石畳を思わせるような舗石調床材。住宅のエントランスからガーデンテラス、駐車スペースやランドスケープまで幅広く使用できます。コーナー、ボックス、カーブストーンを合わせて使う事によって石積みの意匠をよりリアルに再現できます。



セメント二次製品 *made in Japan*

CUBIC キュービック

Color Variation



G-602
(Soaked Grey ソークドグレイ)



G-603 **受注生産品**
(Clammy Rose クレミーローズ)



G-604 **受注生産品**
(Camel Brown キャメルブラウン)



T-602
(Soaked Grey ソークドグレイ)



T-603 **受注生産品**
(Clammy Rose クレミーローズ)



T-604 **受注生産品**
(Camel Brown キャメルブラウン)

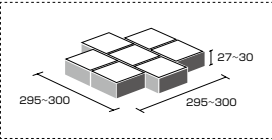


BOWCS
使用製品：CUBIC
G-602 (Soaked Grey ソークドグレイ)

Spec

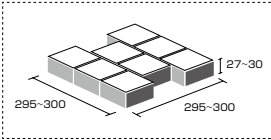
ご注意 其他詳細は p-192 でご確認ください。

Trad-type(300mm 角) T-



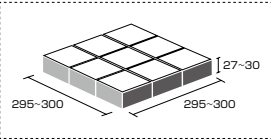
サイズ 295~300×295~300×
27~30mm
 必要数 14 枚 /m²
 入り数 6 枚 / ケース
 重量 25kg / ケース
 設計価格 ¥8,500/m²
 出荷単位 ケース

Trad-type(300mm 角) T-



◆ Trad-typelは1ケースに2つの形
状が半数(3枚)ずつ入っています。

Grid-type(300mm 角) G-



サイズ 295~300×295~300×
27~30mm
 必要数 12 枚 /m²
 入り数 6 枚 / ケース
 重量 25kg / ケース
 設計価格 ¥8,500/m²
 出荷単位 ケース

- ◆ 施工の際に、複数のカートンを開けた後それぞれを混ぜあわせて下さい。
- ◆ ご注文前には必ず在庫確認をしていただきますようお願い致します。
- ◆ 印刷上の都合により、色調が現物と異なっている場合があります。

※施工上の注意

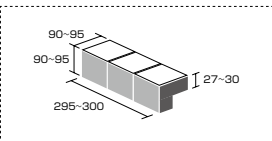
- ◆ 製品の厚みにはばらつきがございます。過度の不陸はつまずき事故の原因となります。必ず仮並べをし、接着剤等で不陸調整をして下さい。(191ページをご参照下さい)
- ◆ 外部に施工する際は、汚れ・劣化・白華等を防ぐため「浸透性吸水防止剤 REPEL・S」を必ずご使用下さい。

※白華について

- ◆ セメント二次製品は表面が白くなる「白華」を生じる事があります。白華については192ページをご参照下さい。

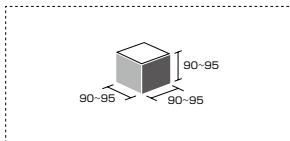
※CUBICはセメント製品です。酸洗いは厳禁です。

Corner(コーナー)



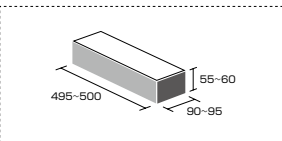
サイズ (90~95+90~95)×
295~300mm
 必要数 3.5 枚 /m
 入り数 6 枚 / ケース
 重量 15kg / ケース
 設計価格 ¥4,200/m
 出荷単位 枚

Box(ボックス)



サイズ 90~95×90~95×90~95mm
 必要数 -
 入り数 -
 重量 - kg / ケース
 設計価格 ¥1,500 / 個
 出荷単位 個

カーブストーン(緑石)



サイズ 55~60×90~95×
495~500mm
 必要数 2 個 /m
 入り数 -
 重量 6kg / 個
 設計価格 ¥2,800 / 個
 出荷単位 個

副資材



MT-MEJI
内外装用目地材
一本目地用

REPEL・S
浸透性吸水防止剤

MT-MEJIの詳細はP-184でご確認ください。
REPEL・Sの詳細はP-186でご確認ください。

TECHNICAL INFO

- 1 平滑な下地面に、外装床タイル用の圧着モルタルを塗布します。

※注意※
施工は雨天時などを避け天気の良い日に行ってください。
施工中や養生中に気温が5℃以下になることが想定される時は施工を行わないで下さい。
- 2 一般的な大判の床タイルと同様に圧着してゆきます。


CUBIC裏面に隙間ができないように、レベル調整をしながらゴムハンマー等でしっかりとたたき押さえをして下さい。
- 3 タイル割りで、半端なものが必要な時は、板チョコのように目地部分を割ってお使い下さい。また、斜めなどの加工はハンドカッター等にて切断できます。
- 4 専用目地材MT-MEJIを目地袋等で目地部に充填してください。

充填後半乾きになったところで目地ゴテで押さえて下さい。ササラやブラシなどを使用して表面を荒らすように仕上げると目地が風化した様に見えることができます。

300角ピースの目地切りしてある部分にも目地を注入します。
- 5 モルタル、目地材が硬化するまでしっかり養生をしてください。

150mmモジュールと5つの多彩な形状により、幾通りものデザイン貼りを生み出します。極度の重歩行が予測されるパブリックスペースにもご使用いただける耐久性。室内外の床スペースからガーデンまで、イタリアの上質なフロアタイルをお楽しみ下さい。



BI無釉（磁器質） made in Italy 

GALESTRO ガレストロ

Color Variation



1



2



3



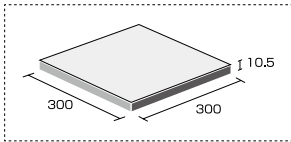
4



フラワーショップ「えいか園」
 設計：ヴィータ・エッセ建築計画事務所
 使用製品：GALESTRO / GLS-A-3 GLS-S-3J

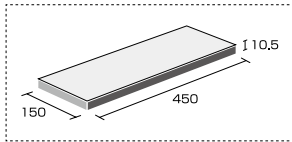
Spec

300mm角 GLS-A-



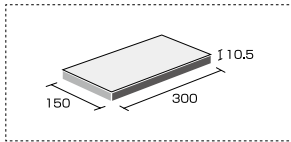
サイズ 300×300×10.5mm
 必要数 11.2枚/m²
 入り数 12枚/ケース
 重量 24kg/ケース
 設計価格 ¥5,200/m²
 出荷単位 ケース

150 × 450mm角 GLS-C-



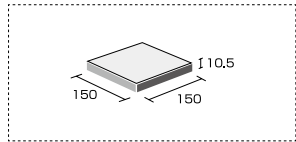
サイズ 150×450×10.5mm
 必要数 14.9枚/m²
 入り数 16枚/ケース
 重量 24kg/ケース
 設計価格 ¥5,200/m²
 出荷単位 ケース

150 × 300mm角 GLS-D-



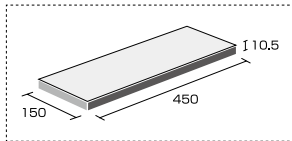
サイズ 150×300×10.5mm
 必要数 22.3枚/m²
 入り数 24枚/ケース
 重量 24kg/ケース
 設計価格 ¥6,500/m²
 出荷単位 ケース

150mm角 GLS-E-



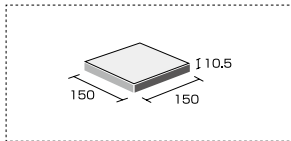
サイズ 150×150×10.5mm
 必要数 44.5枚/m²
 入り数 48枚/ケース
 重量 24kg/ケース
 設計価格 ¥5,200/m²
 出荷単位 ケース

Accent(150 × 450mm角) GLS-F-



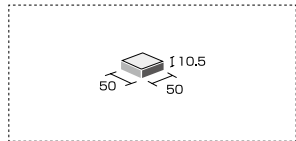
サイズ 150×450×10.5mm
 必要数 —
 入り数 6枚/ケース
 重量 9kg/ケース
 設計価格 ¥5,200/枚
 出荷単位 枚

Accent(150mm角) GLS-G-



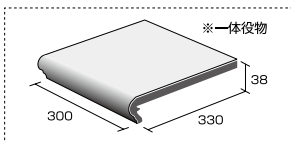

サイズ 150×150×10.5mm
 必要数 —
 入り数 6枚/ケース
 重量 3kg/ケース
 設計価格 ¥2,500/枚
 出荷単位 枚

Accent(50mm角) GLS-H-



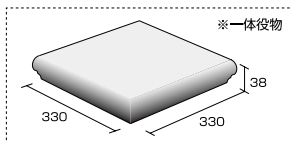
サイズ 50×50×10.5mm
 必要数 —
 入り数 12枚/ケース
 重量 1kg/ケース
 設計価格 ¥980/枚
 出荷単位 枚

Corner(役物) GLS-S-



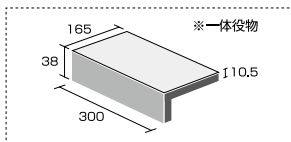

サイズ (330+38)×300×10.5mm
 必要数 3.4枚/m
 入り数 6枚/ケース
 重量 13kg/ケース
 設計価格 ¥3,000/枚
 出荷単位 枚

Corner(役物) GLS-SN-



サイズ (33+38) × (330+38) × 10.5mm
 必要数 —
 入り数 4枚/ケース
 重量 13kg/ケース
 設計価格 ¥4,000/枚
 出荷単位 枚

Corner(役物) GLS-KD-




サイズ (165+38) × 300 × 10.5mm
 必要数 3.4枚/m
 入り数 8枚/ケース
 重量 11kg/ケース
 設計価格 ¥1,600/枚
 出荷単位 枚

ご注意

- ◆目地幅は5~7mm取って下さい。
- ◆張り付けの際には複数のカートンを開けて、それぞれを混ぜながら施工して下さい。
- ◆輸入品につき、ご注文前には必ず在庫確認をしてくださいますようお願い致します。
- ◆記載のカラーサンプル及び施工例は、撮影の条件等により色調が異なる場合がございますのでご注意下さい。

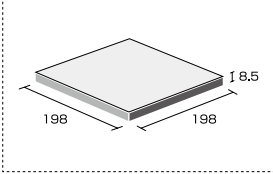
Rock Island



BI無釉（磁器質） made in Italy 
Rock Island ロックアイランド

Spec

200角



198 × 198 × 8.5mm

必要数：25枚/m²

入り数：29枚/ケース

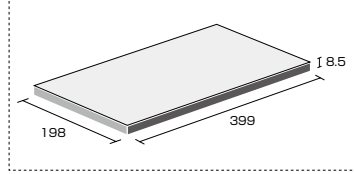
1ケース：1.16m²

重量：20.4kg/ケース

設計価格：¥4,600/m²

出荷単位 ケース

200 × 400角



198 × 399 × 8.5mm

必要数：12.5枚/m²

入り数：15枚/ケース

1ケース：1.2m²

重量：21.1kg/ケース

設計価格：¥4,600/m²

出荷単位 ケース

※サイズ表示は標準寸法を記載しています。寸法誤差が若干ありますので施工の際はご注意ください。

- 製品特有の色幅、寸法のバラツキがあります。5mm以上の目地幅をお取りください。
- 輸入品につき、ご注文前に必ず在庫と納期をご確認ください。

Color Variation




B-HRI-200-1 (ベージュ)



B-HRI-200-5 (グレイ)




B-HRI-200-9 (ノーチェ)



B-HRI-240-1 (ベージュ)



B-HRI-240-5 (グレイ)



B-HRI-240-9 (ノーチェ)




使用タイル：B-HRI-200-1+240-1 (ベージュ)



NATURAL **OUTLET** 品



BI 無釉 (磁器質) *made in Italy* 

Natural ナチュラル

アフリカ産の粘板岩(スレート)をイメージした磁器質
フロータイル。最新の転写技術が、天然の岩石模様を
余すところ無く再現。

Color Variation



NAT-A-3 (300mm 角)
NAT-C-3 (600mm 角)



NAT-B-3 (300 × 600mm 角)



NAT-3 色幅



NAT-A-5 (300mm 角)
NAT-C-5 (600mm 角)




NAT-B-5 (300 × 600mm 角)



NAT-5 色幅



NAT-A-10 (300mm 角)
NAT-C-10 (600mm 角)



NAT-B-10 (300 × 600mm 角)

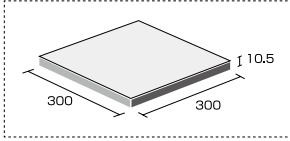


NAT-10 色幅

廃盤決定により、国内在庫分のみ販売となります。数量限定につき従来価格よりもお求めやすい設定に致しました。
 追加のご注文も国内在庫分のみ対応となります。あらかじめご了承ください。

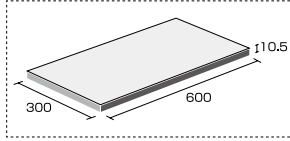
Spec

300mm 角 NAT-A-



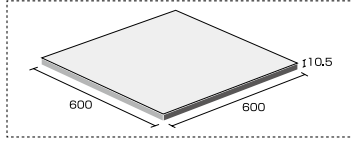
サイズ	300×300×10.5mm
必要数	11.2 枚/m ²
入り数	12 枚/ケース
重量	24kg/ケース
設計価格	¥8,900/m ²
70%OFF!	¥2,670/m²
出荷単位	ケース

300 × 600mm 角 NAT-B-



サイズ	300×600×10.5mm
必要数	5.6 枚/m ²
入り数	6 枚/ケース
重量	23kg/ケース
設計価格	¥11,800/m ²
70%OFF!	¥3,540/m²
出荷単位	ケース

600mm 角 NAT-C-



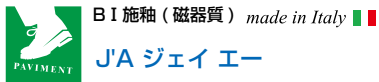
サイズ	600×600×10.5mm
必要数	2.8 枚/m ²
入り数	4 枚/ケース
重量	32kg/ケース
設計価格	¥12,500/m ²
70%OFF!	¥3,750/m²
出荷単位	ケース

ご注意

- ◆ 目地幅は5～7mm取って下さい。
- ◆ 張り付けの際には複数のカートンを開けて、それぞれを混ぜながら施工して下さい。
- ◆ 輸入品につき、ご注文前には必ず在庫確認をしてくださいようお願い致します。
- ◆ 記載のカラーサンプル及び施工例は、撮影の条件等により色調が異なる場合がございますのでご注意ください。



個人邸
 使用製品：Natural
 NAT-A-3 NAT-B-3 (2形状ミックス)



J'Aは製造メーカーの廃版決定により、国内在庫分のみ販売となります。
 数量限定につき従来価格よりもお求め易い設定に致しました。
 追加のご注文も国内在庫分のみ対応となります。あらかじめご了承願います。


Color Variation




~~JA-A-10 (300mm角)~~
~~JA-B-10 (450mm角)~~
 JA-C-10 (300 × 450mm角)



~~JA-A-1 (300mm角)~~
~~JA-B-1 (450mm角)~~
~~JA-C-1 (300 × 450mm角)~~



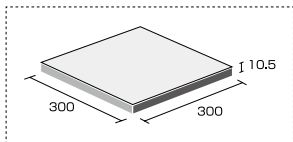
JA-A-6 (300mm角)
 JA-B-6 (450mm角)
 JA-C-6 (300 × 450mm角)



~~JA-A-8 (300mm角)~~
~~JA-B-8 (450mm角)~~
 JA-C-8 (300 × 450mm角)

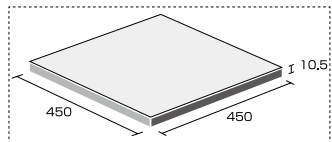
Spec

300mm角 JA-A-



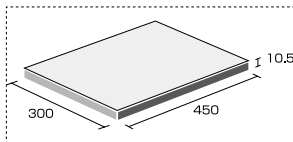
サイズ 300×300×10.5mm
 必要数 11.2枚/m²
 入り数 12枚/ケース
 重量 24kg/ケース
 設計価格：¥7,900/m²
80%OFF! : ¥1,580/m²
 出荷単位 ケース

450mm角 JA-B-



サイズ 450×450×10.5mm
 必要数 5枚/m²
 入り数 6枚/ケース
 重量 24kg/ケース
 設計価格：¥8,500/m²
80%OFF! : ¥1,680/m²
 出荷単位 ケース

300 × 450mm角 JA-C-



サイズ 300×450×10.5mm
 必要数 7.5枚/m²
 入り数 8枚/ケース
 重量 24kg/ケース
 設計価格：¥8,500/m²
80%OFF! : ¥1,680/m²
 出荷単位 ケース



B ジェネ
 使用製品 : J'A
 JA-B-10 JA-B-6

Decoration Tile **OUTLET** 品

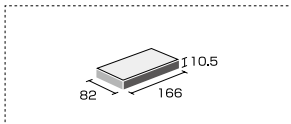



BI 施釉 (磁器質) *made in Italy*

柄・ボーダー 床タイル

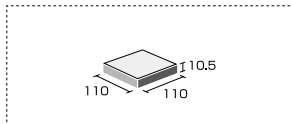
Spec

82 × 166mm 角 SA-82-



サイズ 82×166×10.5mm
 必要数 74 枚/m²
 入り数 46 枚/ケース
 重量 13kg/ケース
 設計価格 ¥200/枚
80%OFF! : ¥40/枚
 出荷単位 枚

110mm 角 SA-110-

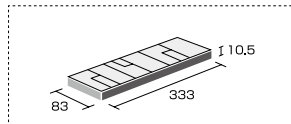


サイズ 110×110×10.5mm
 必要数 82 枚/m²
 入り数 46 枚/ケース
 重量 12kg/ケース
 設計価格 ¥170/枚
80%OFF! : ¥34/枚
 出荷単位 枚

Mosaic (ネット貼り) SA-83MO-A



SA-83MO-A

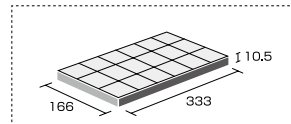


サイズ 83×333×10.5mm
 必要数 —
 入り数 12 シート/ケース
 重量 7kg/ケース
 設計価格 ¥4,900/シート
80%OFF! : ¥980/シート
 出荷単位 シート

Mosaic (ネット貼り) SA-166MO-B



SA-166MO-B



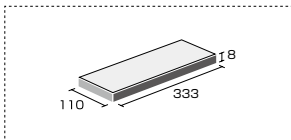
サイズ 166×333×10.5mm
 必要数 —
 入り数 10 シート/ケース
 重量 11kg/ケース
 設計価格 ¥1,800/シート
80%OFF! : ¥360/シート
 出荷単位 シート

Spec

110 × 333mm 角 STC-B



STC-B-1

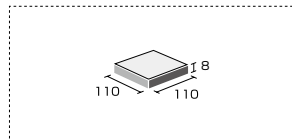


サイズ 110 × 333 × 8.0mm
 設計価格 ¥890/枚
80%OFF! : ¥178/枚
 出荷単位 枚

110mm 角 STC-C



STC-C-1 STC-C-2



サイズ 110 × 110 × 8.0mm
 設計価格 ¥590/枚
80%OFF! : ¥118/枚
 出荷単位 枚



段鼻 -BORDER ※輸入品につき、ロット違いにより、色・形状に若干の誤差がある場合がございます。



ホワイト



ベージュ



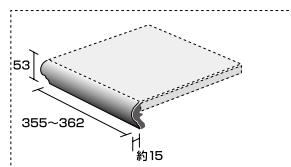
ライトベージュ



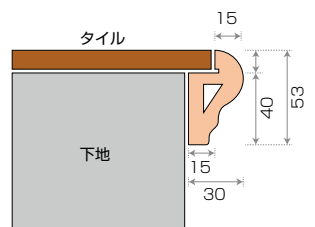
ブラウン



ブラック

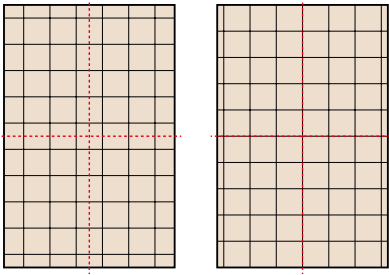


設計価格 ¥1,480/本
 出荷単位 枚

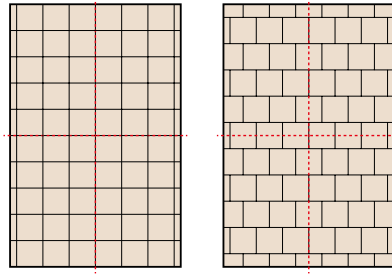


床タイルデザインのコツ - 7つのセオリー

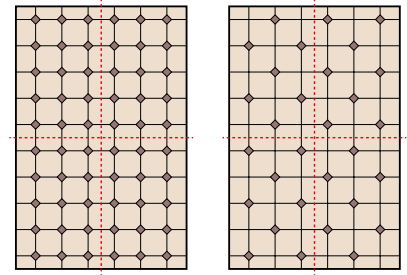
1 シンメトリー



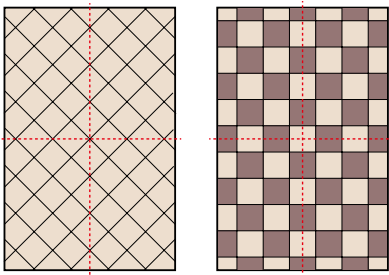
2 グリッド&オフセット



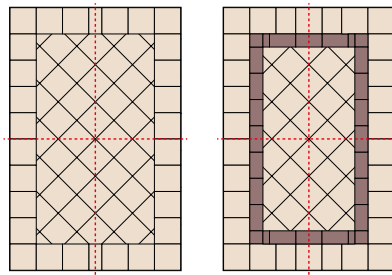
3 ポイント



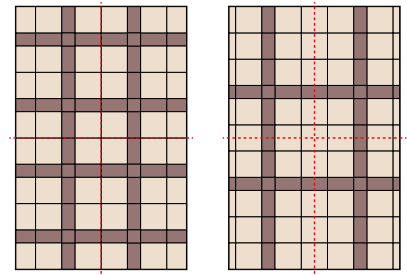
4 ダイヤモンド&チェック




5 貼り分けと見切り



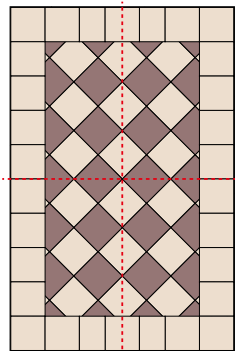
6 ボーダーパターン



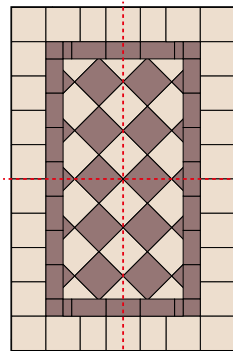
7 絵画 (額縁とマットと絵の関係)



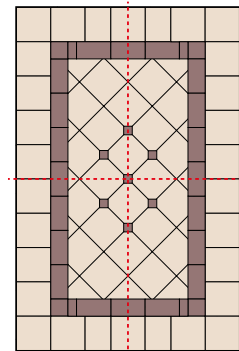
7つのセオリーを応用した多様なデザイン



- シンメトリー
- 貼り分け
- ダイヤモンド
- チェック



- シンメトリー
- 見切り
- ダイヤモンド
- チェック



- シンメトリー
- 見切り
- ダイヤモンド
- ポイント

B'stile

Mexican Tile メキシコタイル 174



MEXICAN TILE

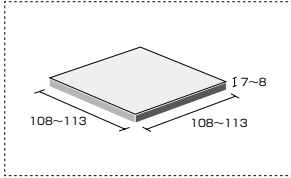
ラテンのエネルギーと素朴な可愛らしさ溢れる、インテリアのアクセントにぴったりのメキシコタイル。

施釉 / BIII類 (陶器質)

MEXICAN TILE メキシコタイル

Spec

110角



サイズ：108～113×108～113×7～8mm
重量：約200g/枚

設計価格：

【柄】 ¥600/枚

【M800-4W】 ¥357/枚

【M800-4W 以外の無地】 ¥500/枚

※ サイズ表示は標準寸法を記載しています。寸法誤差が若干ありますので施工の際はご注意ください。
※ 1枚1枚がハンドメイドのため、タイルに反りや角の欠け、また、サイズや色、模様に変更がある場合がございます。
※ 輸入品のため、入荷時期のスレによりまして、同じ品番でも柄の風合いが若干違う場合がございます。
※ 貫入(素地と釉薬の膨張率の差などによって細かいひび)が入る場合がございます。
商品の特性としてご理解頂いた上でご購入下さいますようお願い申し上げます。詳しくはお問合せください。
※ サンプルは有償とさせていただきます。(別途送料)ご了承ください。




Color Variation

110角イレギュラー【柄】



110角イレギュラー【無地】



ポーターモザイク



MEXICAN-MIX

サイズ：108～113×25～26×7～8mm
 約332×332mm/シート
 重量：約1300g/シート
 設計価格：
 ポーターモザイク・・・¥5,000/シート



DESIGNERS FOUNTAIN

U.S.A.アンティークの趣を持った優雅で美しい
テクスチャーの輸入照明

デザイナーズ ファウンテン



最新ラインナップはこちら



照明: 2422-BK / 外壁: CAN'BRICK「ケンブリッジ(CB-3)」

DESIGNERS FOUNTAIN

from U.S.A

くつろぎの空間を優雅に照らし出す、
デザイナーズ・ファウンテン。

アンティークの趣を持った、優雅で美しいテクスチャの輸入照明器具「デザイナーズ・ファウンテン」。住空間へのこだわりを満ち、光が生み出す美しい陰影は、居心地のよい空間を創り上げます。

※価格や在庫状況はウェブサイトまたはお電話・メールにてお問い合わせください。

Exterior



2981-BK
W:242 H:483 D:248(mm)



2984-BK
W:242 H:381 D:-(mm)



2952-BK
W:330 H:775 D:343(mm)



2421-BK
W:204 H:407 D:235(mm)



2436-BK
W:242 H:547 D:-(mm)



2442-BK
W:331 H:743 D:350(mm)



LED34421-ABP
W:178 H:312 D:216(mm)



LED22121-MBZ
W:178 H:356 D:235 (mm)

Interior



89985-CH
W:693 H:591 D:-(mm)



89901-CH
W:115 H:420 D:-(mm)



88585-SP
W:660 H:450 D:-(mm)



96985-ORB
W:590 H:654 D:-(mm)



87931-VTG
W:534 H:515 D:-(mm)



87901-VTG
W:127 H:223 D:147 (mm)

Brizebox

ブライズボックス

過剰な機能はいらない。おしゃれなデザインのものが多い。非対面で受け取りたい。そんな貴方へ、宅配ボックス「Brizebox」をご提案します。

brizebox

デザイン性と機能性を兼ね備えたシンプルでスマートな宅配ボックス



Brizebox は、英国発・アメリカやカナダ、オーストラリアでも人気の戸建住宅用・宅配ボックスです。全ての人に使いやすいシンプルな設計と、今までの宅配ボックスには無かったスマートなデザインは、住宅を彩るひとつのアクセサリーとしての魅力を持ち合わせています。

仕様・価格



受け取り可能なお荷物のサイズ

Standard スタンダード

外形サイズ：W390・H575・D330mm
材質：スチール製(溶融亜鉛メッキ鋼板/パウダーコーティング仕上げ)
重量：14.0kg

内容量(小包最大寸法)



レター受け取り口
W250mm



Large ラージ

外形サイズ：W500・H850・D330mm
材質：スチール製(溶融亜鉛メッキ鋼板/パウダーコーティング仕上げ)
重量：24.0kg

内容量(小包最大寸法)



レター受け取り口
W298mm



Ex-Large エクストラ・ラージ

外形サイズ：W600・H1150・D466mm
材質：スチール製(溶融亜鉛メッキ鋼板/パウダーコーティング仕上げ)
重量：43.0kg

内容量(小包最大寸法)



レター受け取り口
W348mm



Pole 施工用オプション品

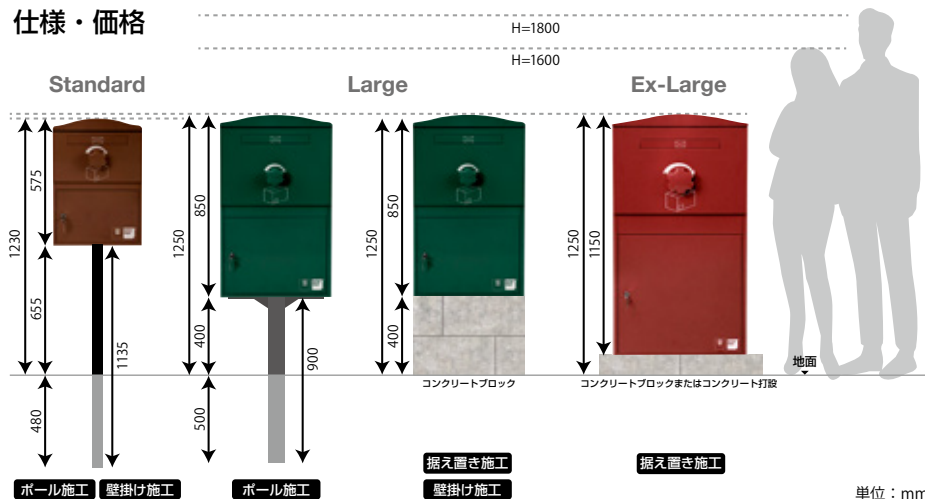
Standard 用ポール
外形サイズ：50角 L=1135mm
材質：スチール製
重量：2.0kg

本体付属品

アンカーボルト4本
鍵2本
マグネットフック1個
印鑑ホルダー1個

Large 用ポール
外形サイズ：76.3φ L=900mm
材質：スチール製
重量：10.0kg

仕様・価格



- ※ Brizeboxにはレター受け取り口がありますので、郵便ポストとしての併用も可能です。
- ※ Brizeboxは輸入品のため必ず納期のご確認をお願いいたします。
- ※ お客様のご都合により航空便等の通常輸入とは異なる手段を使用した場合、別途諸経費のご負担をお願いする場合があります。
- ※ 海外製品の特性上、小キズ、色むら、僅少の個体寸法差等がある場合がございます。予めご了承ください。
- ※ 本品のデザイン、仕様、外観、価格は予告なく変更となる場合がございます。
- ※ ポールを埋め込む深さは、ご利用者立会いの元でお決めください。
- ※ 上図は必要最低限の深さを示しています。記載寸法以上の深さを維持してください。

選べるカラーバリエーション 全8色

「ショコラ」「ダークグリーン」「ボルドー」は、特注カラーです。



Brizebox 施工オプション

各種施工オプションお見積り致します。お気軽にお問い合わせください。

ダイヤル錠

暗証番号を自由に設定可能。
錠を紛失する心配がありません。



価格: **¥2,000**

外形サイズ: W54φ × H46.8φ
材質: 亜鉛ダイカスト (ZDC)
黒色塗装仕上げ+ニッケルメッキ仕上げ
左右兼用型 / 止金が付属

※全サイズ対応・本体別売り。 ※ロック時の錠の向きは本体ロットにより異なります。

据え置き台座 (Large/Ex-Large 対応)

基礎にアンカーで固定するだけ、約40分で簡単に設置可能。



Large 据え置き台座 (2種)

価格: **¥50,000**

外形サイズ: 約 W514・H400・D344mm
化粧材: CAN'BRICK「マンチェスター(MC)」



MC-1

MC-5



Large ボルドー
× MC-1



Ex-Large ダークグリーン
× CRQ-1



Website




施工動画



Ex-Large 据え置き台座 (3種)

価格: **¥40,000**

外形サイズ: 約 W606・H130・D481mm
化粧材: CAN'STONE「クランク (CRQ)」



CRQ-1

CRQ-2

CRQ-5

※付属品: 取付金具・アンカー位置シート ※本体別売り。 ※化粧材の意匠上、大きな色むらと色幅、サイズ幅があります。 ※セメントを主成分としているため白華が発生する恐れがあります。 ※屋外施工の場合、風雨や太陽光の影響で経年による色の変化などがあります。

機能門柱 バイナルスタンド (Large Size 対応)

戸建住宅用・宅配ボックス「Brizebox - プライズボックス」に Large Size専用の機能門柱バイナルスタンドが登場しました。海外ドラマでもよく見かける、デザイン性豊かでおしゃれな洋風フェンス「バイナルフェンス」製。

最高品質のPVC樹脂を素材とし、錆びたり腐ったり、変色することなく、その美しさを長期に渡り保ちます。



機能門柱バイナルスタンド (本体: Large Size ブラック)

Spec



Website

外形サイズ: H2130 × W1000 × D700mm

材質: PVC樹脂

価格: **36,000円**

▼別売りオプション

吊り下げ式マリンランプ: **33,000円**

ハウスナンバー 1文字: **500円**

ハウスナンバー

吊り下げ式マリンランプ



別売りオプション

※送料は別途お見積り致します。

※組み立て式・埋設工事が必要です。

※Brizebox本体、インターホンは製品に含まれません。

※左右反転の仕様とプライズボックス・スタンダード用は受注生産となります。

※世界の工業規格に合格

米国ASTM「PVC製 屋外用フェンス/PVC Exterior Profiles Used for Fencing and Railing」

欧州CE「PVC製フェンス/PVC-U Profiles for the Windows and Doors and Fence」

※輸入品のため、在庫状況によっては入荷および出荷までにお時間をいただく場合がございます

吊り下げ式マリンランプ



シャインゴールド



パールシルバー



セピアブラウン

Brizebox 施工例

住宅のデザインや設置スペースに合わせて多様な施工オプションがご選びいただけます。



Large ブルー
機能門柱バイナルスタンド施工



Ex-Large ボルドー
据え置き施工



Standard ボルドー
ポール施工



Large グレー
ポール施工 / 株式会社ジェネシス



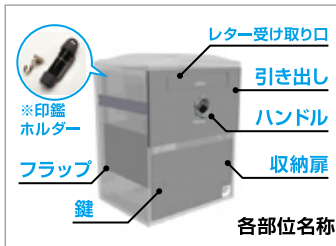
Large アイボリー
ポール施工



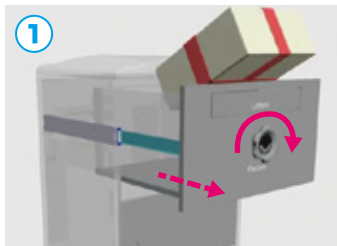
Large ショコラ
ポール施工 / 株式会社ジェネシス

Brizebox の使い方 ①～③ 荷物の入れ方 (宅配業者様) ④～⑥ 荷物の取り出し方 (本品ご利用者様)

宅配ボックスの機能は至ってシンプルです。荷物を入れる引き出しの底はフラップ式の扉になっており、通常時はフラップが降りて収納庫と繋がっています。ハンドルを回すとフラップが持ち上がり、引き出しが開きます。荷物を引き出しの中に置いて閉めると、引き出しの底が開いて荷物が下に落ちます。再び開けても荷物は引き出し部分にはないので、鍵で下の収納扉を開けない限り、入れた荷物を取り出すことはできません。



受け取った荷物や郵便物は、すべて下部の収納庫に保管されます。



① ハンドルを最後まで回すと引き出しが開きます。 ※中にセットした印鑑で伝票に押印します



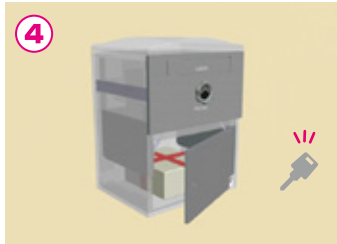
② 荷物を入れ、引き出しをゆっくりと閉じます。



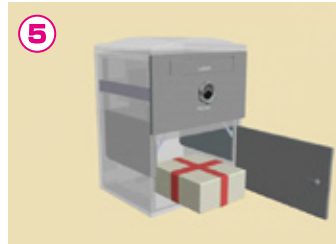
③ 引き出しを閉じるとフラップが開いて荷物が下に落ち、収納庫に保管されます。 **配達完了**



荷物が満タンになるとハンドルがロックされ、引き出しを開けることはできません。



④ 鍵で収納扉を開けない限り、収納庫の荷物を取り出すことはできません。



⑤ 鍵で収納扉を開け、荷物を取り出します。



⑥ 収納扉を閉じ、鍵をかけます。 **受け取り完了**

お荷物受け取りに安心のソフトドロップシステム

Brizebox の底には 15mm の厚さの衝撃吸収マットが貼ってあり、荷物が下の収納部分に落ちるときの衝撃を和らげます。さらに Ex-Large には壊れやすいものなどを受け取る時のために、底にスプリングが付いていて浮上した状態を保つソフトドロップシステムを搭載しており、より大きな衝撃を吸収することができます。

Q&A：よくあるご質問

Q. Brizebox は複数の配達に対応していますか？

A. はい、収納庫のスペースに余裕があれば幾つでも受け取ることができます。

Q. Brizebox が荷物でいっぱいになったらどうなりますか？

A. 荷物がいっぱいになるとハンドルが自動的にロックされて引き出しが開かなくなり、宅配業者がそれ以上荷物をいれることができなくなります。

Q. 宅配業者が Brizebox にアクセスするのに暗証番号が必要ですか？

A. いいえ、必要ありません。宅配業者はハンドルを回して引出しに荷物を入れるだけです。ご利用者様も宅配業者も複雑な操作は不要です。

Q. Brizebox に先に入れた荷物は見えないようになっていませんか？

A. はい、Brizebox に入れた荷物は覗いても見えないようになっています。

Q. Brizebox を郵便受けとして併用は可能ですか？

A. はい。レター受け取り口から通常郵便物の受け取りも可能です。受け取った荷物や郵便物は鍵でのみ取り出し可能なため安心です。

Q. 印鑑はどこに設置できますか？

A. 付属のマグネットフックを引き出し内部の宅配業者がよく見える位置に取り付け、印鑑ホルダーを掛けてお使いください。

Q. レター受け取り口から投函した郵便物は、宅配ボックスの引き出しを開けると取れてしまいますか？

A. いいえ、レター受け取り口から投函した郵便物も、荷物と同じ下部の収納庫に保管されます。収納庫の荷物は鍵でのみ取り出し可能です。

Q. Brizebox はサビませんか？

A. 本製品はスチール製（鉄）のため、塗装が剥がれたり、傷が付いたところからサビが発生する可能性は否定できません。永く安全にお使いいただくためにも定期的なメンテナンスを行ってください。

Q. スペアキーを作りたいのですが？/ 鍵を紛失してしまったのですが？

A. 海外取り寄せ対応となります。鍵または本体の鍵穴に刻印された英数字をご購入された販売店へお知らせください。

本製品の保証及び免責事項

保証期間：お買い上げ日より 1 年間

保証内容：保証期間中に正常な使用状態において、万一製造上に起因する故障が生じた場合には、当社にて代品対応致します。

必ず「商品到着後3日以内」にお客様のご注文内容と相違がないか、配送中の事故などによる不具合等がないか、ご確認ください。

商品の品質には万全の注意を払っておりますが、万一の場合には、商品到着3日以内にお買い求めの販売店または工事店にご連絡ください。

原則として、お客様のご都合（サイズ違い・イメージ違い・誤購入等）や、到着から3日を過ぎての返品・交換については対応しかねますので、予めご了承ください。

本製品は通常の宅配受取を目的としております。現金、有価証券、重要書類、宝石、貴金属等の保管には適しません。いかなる配達物、内容物であっても、本製品の故障の有無にかかわらず盗難あるいは紛失、損傷、汚染した場合、当社はその責任を負わないものとします。

次のような場合は保証期間中でも保証対象外となります。

- (1) 住宅用途以外で使用した場合の故障・損傷
- (2) ユーザーが適切な使用、維持管理を行わなかったことに起因する故障・損傷
- (3) 当社が定める施工説明書等に基づかない施工、専門業者以外による分解等に起因する故障・損傷
- (4) 建築躯体の変形など住宅部品本体以外の不具合に起因する当該住宅部品の不具合、塗装の色あせ等の経年変化または使用に伴う摩擦等により生じる外観の現象
- (5) 海岸付近、温泉地、融雪材を使用する地域などにおける腐食性の空気環境に起因する故障・損傷
- (6) ねずみ、昆虫等の動物の行為に起因する故障・損傷
- (7) 火災・爆発等事故、天変地異（落雷・地震・噴火・洪水・津波など）、戦争・暴動破壊行為による故障や損傷
- (8) 自然現象や住環境に起因する不具合（例：異常な高温・低温・多湿・塩害による不具合、軟弱地盤による沈下や倒壊、結露による凍結・サビ・カビの発生など）

目地
副資材
施工要領



目地

目地詰めを施すのは、ブリックの装飾という目的だけでなく、雨・風をスムーズに流し、壁をつたって内部に入り込むのを防ぐといった機能的な意味合いを持ち合わせています。そして、建築物全体面積の約2割を目地が占めているということからも、どのような目地形状にするかということは重要な設計・デザイン行為であるといえます。

目地色

標準目地入可能面積:約4~5m²/袋
重量:Net25kg



MT-MEJIは、CAN'BRICK & CAN'STONE専用に開発した、内・外装「一本目地用」目地材です。粗面状の目地材で、CAN'BRICK & CAN'STONEに調和します。
ホホワイト・グレー以外は、付属の調合用色粉を十分に混ぜるまで空練りし、必要な分量だけを水練りしてご使用ください。

MT-MEJI

(内・外装用目地材)
一本目地用

MT-MEJI ホホワイト

設計価格: ¥4,530/袋

MT-MEJI クリーム

設計価格: ¥5,430/袋

MT-MEJI オフホワイト

設計価格: ¥5,430/袋

MT-MEJI イエロー

設計価格: ¥5,430/袋

MT-MEJI ライトブラウン

設計価格: ¥5,430/袋

MT-MEJI ライトピンク

設計価格: ¥5,430/袋



MT-MEJI ピンク

設計価格: ¥5,430/袋

MT-MEJI ベージュ

設計価格: ¥5,430/袋

MT-MEJI レッドブラウン

設計価格: ¥4,300/袋

MT-MEJI ブラウン

設計価格: ¥4,300/袋

MT-MEJI グレー

設計価格: ¥3,400/袋

MT-MEJI ダークグレー

設計価格: ¥4,300/袋

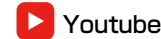



※MT-MEJIは、セメント系材料のためカタログ色と仕上がりが異なることがあります。

※使用するBRICK・STONEの厚さ、目地幅、施工方法によって標準目地入可能面積は異なります。

壁面・目地材使用量 (参考値)

タイル (タイル厚み)	目地幅 (mm)	MT-MEJI 使用量 (25Kg/袋)
STD/WH-2/BK (13mm 程度)	10mm	5.5 ~ 6.5m ²
SJ (17mm 程度)	10mm	4.0 ~ 5.0m ²
TX/WH-3 (17mm 程度)	10mm	4.0 ~ 5.0m ²
NL (17mm 程度)	10mm	3.0 ~ 4.0m ²
ENG (20mm 程度)	10mm	3.5 ~ 4.5m ²
CB (18mm 程度)	10mm	4.0 ~ 5.0m ²
AM (20mm 程度)	13mm	3.0 ~ 4.0m ²
MC (21mm 程度)	10mm	3.0 ~ 4.0m ²
GGB (22mm 程度)	10mm	3.0 ~ 4.0m ²



建材が同じでも、目地色によって大きく雰囲気が変わります。公式チャンネルにて動画でご覧いただけます。

※タイル厚・目地幅・施工法によって変化します。適用目地幅: 8 ~ 20mm

パターン	目地使用量の変化 (乗数)	計算例: TX/WH-3(17mm 程度)
馬踏み目地	1.00	4.0 ~ 5.0m ²
ドイツ (小口) 張り	0.83	(4.0 ~ 5.0m ²) × 0.83 = 3.32 ~ 4.15m ²
イギリス張り	0.91	(4.0 ~ 5.0m ²) × 0.91 = 3.64 ~ 4.55m ²
フランス張り	0.94	(4.0 ~ 5.0m ²) × 0.94 = 3.76 ~ 4.70m ²
イングリッシュガーデン張り	0.95	(4.0 ~ 5.0m ²) × 0.95 = 3.80 ~ 4.75m ²
ランダム目地 (15% ~ 20%)	0.96	(4.0 ~ 5.0m ²) × 0.96 = 3.84 ~ 4.80m ²
アメリカ張り	0.97	(4.0 ~ 5.0m ²) × 0.97 = 3.88 ~ 4.85m ²

床面・目地材使用量 (参考値)

タイル	目地幅 (mm)	目地深さ (mm)	MT-MEJI 使用量 (25Kg/袋)
GRAN PAVE	12mm	20mm	4.5 ~ 5.5m ²
Hexagon	12mm	23mm	5.0 ~ 6.0m ²
PERRANCHO	18mm	20mm	5.0 ~ 6.0m ²
CUBIC	12mm	15mm	3.0 ~ 4.0m ²
Travis_200mm 角	9mm	20mm	7.0 ~ 8.0m ²
Travis_200 × 400mm 角	9mm	20mm	9.5 ~ 10.5m ²
Travis_400mm 角	9mm	20mm	14.5 ~ 15.5m ²
Travis_400 × 600mm 角	9mm	20mm	17.0 ~ 18.0m ²
Travis_パターン張り (A+B,C)	9mm	20mm	14.5 ~ 15.5m ²
Travis_パターン張り (D,E)	9mm	20mm	15.0 ~ 16.0m ²

|目地仕上げ



ビーズジョイント (Bead Joint)

目地がブリックの表面よりオーバーラップして、ウーズジョイントより美しく、特徴のある仕上げ。



ウーズジョイント (Ooze Joint)

目地がオーバーラップしたままの状態仕上げとしてい
るもの。れんが積み特有の味わいがあります。



オーバーグラウトジョイント (Overgrout Joint)

ブリックの表面よりオーバーラップし、目地が広く、古び
たイメージを演出します。



グレーバインジョイント (Grapevine Joint)

ぶどうの蔓のように、細い道具で目地の中心に沿ってライン
を入れる技法。ブリックの存在感とシャープなイメージ
を演出します。



フルジョイント (Full Joint)

コテまたは木へらで、撫で切りして仕上げる。ブリック表
面が汚れないように気をつけます。



スタンダードジョイント (Standard Joint)

一般的な目地入れて、ブリックの厚みの1/2~2/3程度ま
で注入。商品自体の形と立体感のある仕上がり。

Grapevine Jointer

(グレーバインジョイント仕上げ専用目地ゴテ)


品番:KRBL402 設計価格:3,600円/本

使用手順


- ・モルタルパックで十分に目地材を充填してください。
- ・目地ゴテで平滑に押さえてからグレーバインジョインターで筋目を入れるのがポイントです。




|目地パターン




馬踏み目地




フランス張り




イギリス張り



イングリッシュガーデン張り



アメリカ張り



ランダム目地

副資材

MT-BOND-FLEX (内・外装用弾力性接着剤)



ホワイト
グレー
ダークグレー

標準張り付け可能面積 (ボード下地の場合) : 約 0.6 ~ 0.8m²/本
重量 : 2kg/本
設計価格 : ¥2,600/本

MT-BOND-FLEXは、内外装用タイルの張り付け施工用として開発された一液反応形の変成シリコーン・エポキシ樹脂系接着剤です。硬化後はゴム状の弾力性を持つため、下地変形や熱膨張などによる応力を緩和します。

MT-BOND (内装用接着剤)



色 : 2色
MT-BOND ホワイト
設計価格 : ¥17,600/缶
MT-BOND グレー
設計価格 : ¥18,100/缶
※グレーの場合は、付属の色粉を混練りしてご使用下さい。

標準張り付け可能面積 : 約 3 ~ 4m²/缶
重量 : Net 20kg

MT-BONDは、CAN'BRICK専用の内装壁施工用1液水系の接着剤です。缶から取り出し直張りする、一発目地仕上げタイプで、セメント系目地に劣らぬ意匠を表現することができます。水練りタイプと違いホコリが立ちませんので、店舗等の内装工事に最適です。水掛かりのない、内装壁面にご使用下さい。モルタル金ゴテ仕上げ、PC板、合板、ボード類等の平滑な下地にてお願い致します。

REPEL・S (浸透性吸水防止剤)



REPEL-S (15L) 設計価格 : ¥31,500/缶
REPEL-S (4L) 設計価格 : ¥10,500/缶
REPEL-S (2L) 設計価格 : ¥6,000/缶
REPEL-S (1L) 設計価格 : ¥3,500/缶

標準塗布可能面積 : 約 75m²/15L缶
約 20m²/4L缶
約 10m²/2L缶
約 5m²/1L缶

REPEL・Sは、CAN' BRICK&CAN' STONE専用の浸透性吸水防止剤です。仕上げの風合いを損なわず、通気性を保ちながら水分の侵入を防ぎます。基材に深く浸透した特殊シリコーン被膜が、汚れの染み込みを防ぎ、紫外線や酸性雨による表面の劣化・退色の予防にも効果を発揮します。溶剤を使用していないため、作業環境にも良好です。作業の前に容器を良く振って攪拌して下さい。※セメント系素材にも有効です。以下の使用量を目安にご利用ください。モルタル、PCコンクリート、打放しコンクリート 0.2~0.4 (L/m²) ALC、セメント二次製品 0.2~0.5(L/m²) ※素材の状態(塗装、経年変化など)によっては効果が十分に発揮されない場合があります。※目立たない場所で試し塗りをしてからご使用ください。

BRICK+AID (CAN'BRICK 補修セット)



セット内容
Mパッケージ : 70~100枚用 ¥3,600/セット
Sパッケージ : 30~50枚用 ¥2,600/セット
※ご注文の際には、使用箇所のCAN'BRICKの品番と合わせて目地の色も指定してください。

BRICK+AIDは、「CAN'BRICKシリーズ」の専用補修セットです。塗るだけで、施工後に生じたBRICKのクラックやビス穴等を違和感なく補修することが出来ます。また、適度の伸縮性を持つため、クラックの再発を防ぎます。

GLISTEN COAT (内装専用樹脂ワックス)



GLISTEN COAT(4L) 設計価格 : ¥8,500/缶
GLISTEN COAT(2L) 設計価格 : ¥5,000/缶
GLISTEN COAT(1L) 設計価格 : ¥3,000/缶


標準塗布可能面積 (2回塗布時)
約 20m²/4L缶
約 10m²/2L缶
約 5m²/1L缶

GLISTEN COAT(グリステンコート)は、素材の風合いを保ちながら汚れの付着や表面の粉落ちを抑制する内装用【壁面・床面】樹脂ワックスです。本製品は水性で溶剤を使用していない為、屋内での使用も安心です。

特徴

- 塗り重ねることで、マットな仕上がりから落ち着いたツヤまで調整可能です。
- 素材の呼吸を妨げずに、汚れの染み込みや表面の粉落ちを防ぎます。
- 玄関内などへの雨水の持ち込みにも強い耐性を示します。

クシ目ゴテ / 1 本目地用目地袋



クシ目ゴテ
外装接着剤向けの金属製簡易クシ目ゴテです。接着剤の塗布時にクシ目ゴテで出来た接着剤の山と谷が重要で、谷の部分から水分や溶剤、あるいは空気などを逃がし、接着剤を均等に被着材に馴染ませる効果があります。

金属製クシ目ゴテ7mm
標準価格 : ¥340



再利用する場合は、袋に残った目地材が固まる前によく洗い流してください。目地材は決して排水溝に流さないで下さい。



目地袋 (5枚入り・透明バック)
標準価格 : ¥1,600 (5枚)
¥390 (1枚)

内装用／外装用 DIY セット

キャンブリックが約 1m² 施工可能!
= 内装用・小分け副資材セット =



●セット内容

- ・内装壁施工用接着剤MT-BOND (net4.5kg) - 1点
- ・一本目地仕上専用目地剤MT-MEJI (net2kg) - 3袋
- ・目地色調合用色粉 - 3包 (グレーは除く)
- ・手袋 - 1点
- ・DIY施工マニュアル
- <別売りオプション> 目地袋、クシ目ゴテ (7mm)

●用意するもの

- ・保護メガネ
- ・マスク
- ・ゴム手袋
- ・タガネ
- ・ハンマー
- ・養生用ビニールシート
- ・バケツ (5L程度)
- ・大きいスプーン or しゃもじ
- ・目地ゴテ or 角材 (割り箸など / 幅10mm程度)

●適用下地

石膏ボード、珪酸カルシウム板、構造合板、モルタル、コンクリート

※注意: 非吸水下地 (塗装面など) には使用できません。また、壁紙は剥がして下さい。

注意事項 | 安全に正しくご使用いただくために必ずお読みください



作業時には必ず保護メガネ、マスク、ゴム手袋を着用して下さい。

目に入った場合: 直ちに流水で洗浄し、医師の診断を受けて下さい。

皮膚に付着した場合: 水で洗い流して下さい。異常が現れた場合は医師の診断を受けて下さい。

飲み込んだ場合: 直ちに医師の診断を受けて下さい。

・湿気や直射日光を避け、幼児の手の届かない場所に保管して下さい。

・5~35℃の環境で保管及び作業して下さい。

・低温・高温により硬化不良となる場合があります。

・他の材料と混ぜないで下さい。購入から1ヶ月以内に使用して下さい。

・残ったMT-BOND、MT-MEJIは河川や下水道に流さず、法令に従って廃棄して下さい。



●セット内容

- ・内外装壁用弾力性接着剤MT-BOND-FLEX (2kg) - 2本
- ・一本目地仕上専用目地剤MT-MEJI (net2kg) - 4袋
- ・目地色調合用色粉 - 4包 (グレーは除く)
- ・手袋 - 1点
- ・DIY施工マニュアル
- <別売りオプション> 目地袋、クシ目ゴテ (7mm)

●用意するもの

- ・保護メガネ
- ・マスク
- ・ゴム手袋
- ・タガネ
- ・ハンマー
- ・養生用ビニールシート
- ・バケツ (5L程度)
- ・大きいスプーン or しゃもじ
- ・目地ゴテ or 角材 (割り箸など / 幅10mm程度)

●適用下地

サイディング、コンクリート、ブロック、ラスモルタル

※注意: 非吸水下地 (塗装面など) には使用できません。

注意事項 | 安全に正しくご使用いただくために必ずお読みください



作業時には必ず保護メガネ、マスク、ゴム手袋を着用して下さい。

目に入った場合: 直ちに流水で洗浄し、医師の診断を受けて下さい。

皮膚に付着した場合: 水で洗い流して下さい。異常が現れた場合は医師の診断を受けて下さい。

飲み込んだ場合: 直ちに医師の診断を受けて下さい。

・湿気や直射日光を避け、幼児の手の届かない場所に保管して下さい。

・5~35℃の環境で保管及び作業して下さい。

・低温・高温により硬化不良となる場合があります。

・他の材料と混ぜないで下さい。購入から1ヶ月以内に使用して下さい。

・残ったMT-BOND-FLEX、MT-MEJIは河川や下水道に流さず、法令に従って廃棄して下さい。

キャンブリックが約 1.4m² 施工可能!
= 外装用・小分け副資材セット =



内装用 DIY SET 施工マニュアル



外装用 DIY SET 施工マニュアル

各種施工要領

CAN'BRICK 外壁施工要領 (MT-BOND-FLEX 弾力性接着剤張り工法)

■ 適用下地：サイディング コンクリート ブロック ラスモルタル

弾力性接着剤 (MT-BOND-FLEX) を使用することにより、樹脂モルタルによる湿式工法では施工できないサイディング下地などにも対応できます。また、従来のモルタル下地であっても、モルタルによる湿式工法より弾力性をもつことから下地の動きに追従しクラックの発生も抑制させることができます。※接着剤が硬化した後の目地モルタル充填となるため、従来の湿式工法より施工期間が長くなります。

1. 下地処理

a. コンクリートやブロック、ラスモル下地の場合

下地の点検を行い清掃を行って下さい。ラスモル下地の場合は、十分な養生期間をとり完全に乾燥していること、不陸の少ないことを確認して下さい。

b. サイディングボード下地の場合

継ぎ目はしっかり固定し、下地が動かないように準備して下さい。プチル系ジョイントテープを継ぎ手部、出隅部に張って下さい。

※ポイント※

◎施工は雨天時などを避け天気の良い日に行ってください。

◎寒冷期に施工する場合、気温が5℃以下の時、施工後養生中に5℃以下になることが想定されるときは施工を行わないで下さい。

2. 接着剤塗布

弾力性接着剤 (MT-BOND-FLEX) を6mmのクシ目ゴテを使い下地に塗り付けて下さい。一度に塗る面積は張り付け可能時間内にブリックを張り終わる面積にして下さい。

3. 張り付け (改良圧着工法)

ブリックの裏面全面に弾力性接着剤 (MT-BOND-FLEX) を裏足 (タコ足) がみえなくなる程度塗り付けて施工して下さい。弾力性接着剤がはみ出すまで十分押し込んで下さい。

※ポイント※

◎張り付け途中で弾力性接着剤 (MT-BOND-FLEX) の付着状況を確認する為、2m²おきに数枚剥して、弾力性接着剤 (MT-BOND-FLEX) が裏面70%以上付着しているか確認しながら作業して下さい。有効接着面積が70%以下の場合は、8mmのクシ目ゴテを使用し下地に塗り付ける弾力性接着剤 (MT-BOND-FLEX) の量を増やしたり、ブリック裏面に塗り付ける弾力性接着剤 (MT-BOND-FLEX) 接着剤の使用量を増やして下さい。

4. 養生

弾力性接着剤 (MT-BOND-FLEX) が硬化するまで十分な養生期間をとってください。

5. 目地入れ仕上げ

専用目地材MT-MEJIを目地部等を使用して目地部に充填してください。充填後、目地ゴテで荒く押さえて下さい。ブリックの厚みの1/2以上目つ好みの仕上げまで (P185 目地仕上げ参考) かぶっているか確認し、足りないところは目地袋等で補充して下さい。

※ポイント※

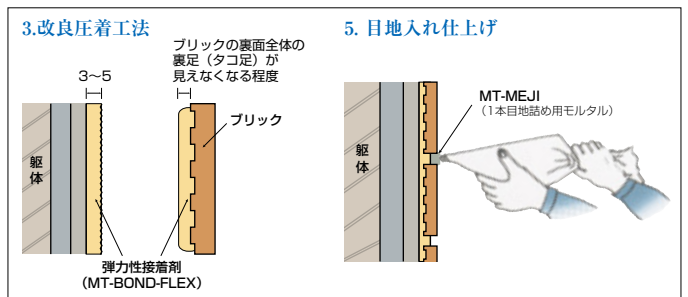
◎目地ゴテのコテむらがついても気にせず仕上げ、最後にササラやブラシなどを用いて、所々ひっかくように仕上げると、目地が風化した様に見えることができます。

6. 養生・吸水防止処理

通風、直射日光を避け、シート張りなどで養生して下さい。施工後十分な養生期間をとり、完全に乾燥していることを確認後、ブリック表面のダストや目地のダストを十分にブラッシングしてください。

その後、浸透性吸水防止剤 [REPEL・S] を噴霧器又は刷毛、ローラー等で塗布して下さい。

◎CAN'BRICK はセメント二次製品となりますので酸洗いは厳禁となります。



CAN'BRICK 外壁施工要領 (在来型湿式工法)

■ 適用下地：コンクリート ブロック ラスモルタル

1. 下地処理

a. コンクリートやブロック下地の場合

下地の点検を行い清掃後に接着増強剤 ((株) タイルメント EV-300等) をローラーで塗布して下さい。ラスモル下地の場合は、十分な養生期間をとり完全に乾燥していること、不陸の少ないことを確認したのち接着増強剤を塗布して下さい。

b. 木下地の場合

防水紙を張りラスモル下地にするか、ラスカット板の上にモルタル下地をつくって下さい。十分な養生期間をとったのちaと同じ作業をして下さい。

※ポイント※

◎施工は雨天時などは避け天気の良い日に行ってください。

◎寒冷期に施工する場合、気温が5℃以下の時、施工後養生中に5℃以下になることが想定されるときは施工を行わないで下さい。

2. 張り付けモルタル塗布

樹脂モルタル (推奨: 日本化成 (株) NS-ST モルタル、(株) トクヤマエムテック アドキープ ブリック専用) を下地にしごく様に塗り付けた後3~5mm程度上塗りして下さい。一度に塗る面積はオープンタイム (作業時間) 30分以内にブリックを張り終わる面積か、あるいは1m²以内にして下さい。

※ポイント※

季節や気温などの状況により、オープンタイムは変わります。下地に塗り付けた樹脂モルタルを手でさわってみて手に樹脂モルタルがつかない様な状況であればオープンタイムが長すぎる状態です。確認をしながら作業をし、状況に応じてオープンタイムを短くして下さい。

3. 張り付け (改良圧着工法 + 振動工具使用)

ブリックの裏面全体に樹脂モルタルを塗り付けて下さい。ブリックの裏面は多少の凹凸がありますのでブリックの裏足 (タコ足) がみえなくなる程度樹脂モルタルを塗り付けて下さい。その後、振動工具を使って目地部に樹脂モルタルがはみ出すまで十分押し込んで下さい。

※ポイント※

◎CAN'BRICKは吸水率を低く抑えている為、従来のセメント系ブリック施工の注意点であった施工前のブリックの水浸しやブリック裏面へのプライマー処理は必要ありません。但し下地はその限りではございませんので、下地状況にあわせた準備をする必要があります。

◎施工は改良圧着張り工法とし、振動工具を使用して下さい。

◎張り付け途中で接着剤の付着状況を確認する為、2m²おきに数枚剥して、樹脂モルタルが裏面全体に付着しているか確認しながら作業して下さい。裏面に付着している樹脂モ

ルタルが少ない場合は、下地への塗厚の再確認と調整をしたりブリック裏面に塗り付ける樹脂モルタルの使用量を増やして下さい。

4. 目地入れ仕上げ

専用目地材 [MT-MEJI] を目地部等を使用して目地部に充填してください。充填後、目地ゴテで荒く押さえて下さい。ブリックの厚みの1/2以上目つ好みの仕上げまで (P185 目地仕上げ参考) かぶっているか確認し、足りないところは目地袋等で補充して下さい。

※ポイント※

目地ゴテのコテむらがついても気にせず仕上げ、最後にササラやブラシなどを用いて、所々ひっかくように仕上げると、目地が風化した様に見えることができます。

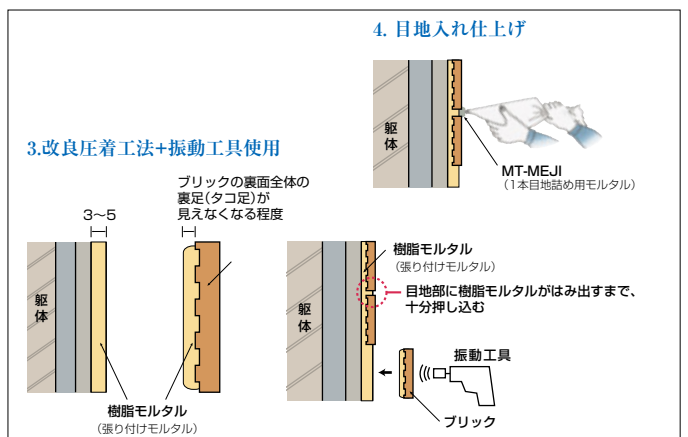
◎目地無し施工はしないで下さい。

5. 養生・吸水防止処理

通風、直射日光を避け、シート張りなどで養生して下さい。施工後十分な養生期間をとり、完全に乾燥していることを確認後、ブリック表面のダストや目地のダストを十分にブラッシングしてください。

その後、浸透性吸水防止剤 [REPEL・S] を噴霧器又は刷毛、ローラー等で塗布して下さい。

◎CAN'BRICK はセメント二次製品となりますので酸洗いは厳禁となります。



CAN'BRICK 内壁施工要領 (MT-BOND 接着剤張り工法) ※水掛りのない箇所

■適用下地：石膏ボード 珪酸カルシウム板 構造合板 モルタル下地

1. 下地処理

下地の清掃を行って下さい。下地がしっかり固定されていること、ボード等の継ぎ手部分などに不陸がないことを確認して下さい。

2. 接着剤塗布

専用内壁用接着剤(MT-BOND)を下地に6mm 位のクシ目ゴテでごくように塗り付けた後クシ目をつぶして3~5mm 程度の塗り厚に調整して下さい。

一度に塗る面積はオープンタイム約40分以内にブリックを張り終わる面積か、あるいは1m²以内にして下さい。

3. 張り付け (改良圧着工法)

ブリックの裏面は多少の凹凸が有りますのでブリックの裏足(タコ足)が見えなくなる程度にMT-BONDを塗り付けて下さい。ブリックはもみ込むようにして張り付け、裏面全体にMT-BONDがなじむように目地部にMT-BONDがはみ出すまで十分押し込んで下さい。

※ポイント※

◎専用内壁用接着剤(MT-BOND)の付着状況を確認する為、2m²おきに数枚剥して、専用内壁用接着剤(MT-BOND)が裏面70%以上付着しているか確認しながら作業して下さい。有効接着面積が70%以下の場合は、8mmのクシ目ゴテを使用し下地に塗り付ける専用内壁用接着剤(MT-BOND)の量を増やしたりブリック裏面に塗り付ける専用内壁用接着剤(MT-BOND)の使用量を増やして下さい。

4. 目地仕上げ

はみ出してきた目地部をわずかに湿らせたブラシ等で自然な感じに整えます。

※ポイント※

目地部分の接着剤が少ないと剥離の原因になります。

5. 養生

直射日光を避け、シート張りなどで養生して下さい。

張り付けの接着剤が硬化するまで十分な養生期間をとってください。

※ポイント※

最終硬化までには1週間程度の養生が必要です。硬化が終了するまでは出来るだけ通気を良くするよう心掛けて下さい。

6. クリーニング

ブリックの表面のダストや目地のダストを十分にブラッシングしてください。クリーニングが不十分だと衣服などを汚す恐れがあります。

◎CAN'BRICK はセメント二次製品となりますので酸洗いは厳禁となります。

よりよい意匠を表現するために

MT-BONDは張り付け兼目地一発材となりますが、よりよい意匠を再現するためモルタル目地(MT-MEJI)仕上げをする場合、以下をご参考下さい。

目地入れ仕上げ

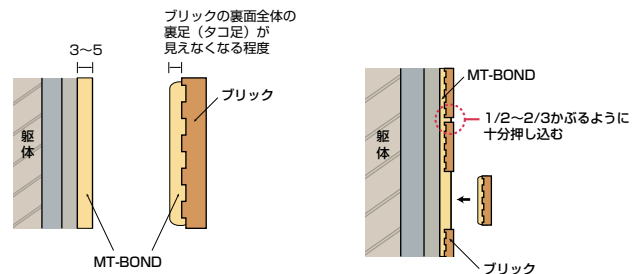
専用目地材MT-MEJIを目地袋等を使用して目地部に充填してください。充填後、目地ゴテで荒く押さえて下さい。ブリックの厚みの1/2 以上目つ好みの仕上げまで(P185 目地仕上げ参考) かぶっているか確認し、足りないところは目地袋等で補充して下さい。

※ポイント※

目地ゴテのコテむらがついても気にせず仕上げ、最後にササラやブラシなどを用いて、所々ひっかくように仕上げると、目地が風化した様に見せることができます。

※外部や水掛りのある場所については弾性力接着剤工法又は湿式工法の項を参照下さい。

3.改良圧着工法



CAN'STONE 内壁施工要領 (接着剤張り工法) ※水掛りのない箇所

■適用下地：珪酸カルシウム板 (比重 1.0) (石膏ボードを除く) 構造合板 モルタル下地

石材施工用接着剤(推奨:(株)タイルメント社製MS-20・一液変性シリコン樹脂系、同社製EPS-20・二液混合エポキシ樹脂系)を使用し施工を行って下さい。適合下地は接着剤の施工要領を確認ください。

1. 下地処理

a. モルタル下地の場合

下地の点検を行い清掃を行って下さい。ラスモル下地は、十分な養生期間をとり完全に乾燥していること、不陸の少ないことを確認して下さい。

b. ボード(ケイカル板 比重:1.0)/構造合板下地の場合

下地がしっかり固定されていること、継ぎ手部分などに不陸がないことを確認して下さい。

※ポイント※

◎寒冷期に施工する場合、気温が5℃以下の時、施工後養生中に5℃以下になることが想定されるときは施工を行わないで下さい。

2. 張り付け作業の準備

複数のカートンの中からストーンを取り出し、作業場に仮置きして下さい。全体的なイメージをつくり張り付け作業をして下さい。

3. 張り付け

1. ストーン裏面をブラシ等で清掃した後、石材用接着剤を使用して張り付けてください。

※使用する接着剤の施工要領を確認の上、施工して下さい。

2. 施工する場所にコーナー部がある場合はコーナーから張り付け作業を始めて下さい。コーナーピースには長手と短手がありますので、互い違いに張り付けていきます。

3. フラットピースの張り付けには、まず大きめのストーンをはめ込んでいく要領で進めて下さい。

4. 加工 (寸法調整)

張り付けを上手に納める為に石の寸法調整をして下さい。

ダイヤモンドカッター、手斧、ニッパー等を用い、なるべく厚みが薄い箇所を、切断・切削又は分断作業を行って下さい。

5. 養生

張り付けの接着剤が硬化するまで夏季1日以上、冬季は3日以上外圧が加わらないように養生して下さい。

6. 目地入れ仕上げ

目地部に目地袋等を用いて弊社目地材のMT-MEJI を充填して下さい。目地材は石の厚みの1/2~同面位まで入れ、足りないところは十分補充して下さい。

目地仕上げは充填したMT-MEJIが硬化する前に目地ゴテ等でしっかり押さえた後、ササラやブラシを使って荒めにかきすじをつけるように仕上げして下さい。

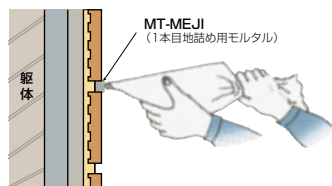
※ポイント※

◎目地ゴテのコテむらがついても気にせず仕上げ、最後にササラやブラシなどを用いて、所々ひっかくように仕上げると、目地が風化した様に見せることができます。

◎目地無し施工はしないで下さい。

◎目地は石の厚みの1/2~同面位までかぶる様に施工して下さい。

6. 目地入れ仕上げ



7. 養生 / 清掃

通風、直射日光を避け、シート張りなどで養生して下さい。施工後十分な養生期間をとり、完全に乾燥していることを確認後、ストーン表面のダストや目地のダストを十分にブラッシングしてください。

◎CAN'STONEはセメント二次製品となりますので酸洗いは厳禁となります。

各種施工要領

CAN'STONE 外壁施工要領（在来型湿式工法）

■ 適用下地：コンクリート ブロック ラスモルタル

1. 下地処理

a. コンクリートやブロック下地の場合

下地の点検を行い清掃後に接着増強剤（(株)タイルメント EV-300等）をローラーで塗布して下さい。ラスモル下地の場合は、十分な養生期間をとり完全に乾燥していること、不陸の少ないことを確認した後、接着増強剤を塗布して下さい。

b. 木下地の場合

防水紙を張りラスモル下地にするか、ラスカット板の上にモルタル下地をつくって下さい。十分に養生期間をとった後、aと同じ作業をして下さい。

※ポイント※

- ◎施工は雨天時などは避け天気の良い日に行ってください。
- ◎寒冷期に施工する場合、気温が5℃以下の時、施工後養生中に5℃以下になることが想定されるときは施工を行わないで下さい。

2. 張り付け作業の準備

複数のカートンの中からストーンを取り出し、作業場に仮置きして下さい。全体的なイメージをつくり張り付け作業をして下さい。

3. 張り付けモルタル塗布

樹脂モルタル（推奨：日本化成（株）NS-STモルタル、（株）トクヤマエムテック アドキーブブリック専用）を下地にしごく様に塗り付けた後2度塗りして5mm程度の塗り厚に調整して下さい。一度に塗る面積はオープンタイム（作業時間）30分以内にストーンを張り終わる面積にとどめて下さい。

※ポイント※

季節や気温などの状況により、オープンタイムは変わります。下地に塗り付けた樹脂モルタルを手でさわってみて手に樹脂モルタルがつかない様な状況であればオープンタイムが長すぎる状態です。確認をしながら作業をし、状況に応じてオープンタイムを短くして下さい。

4. 張り付け（改良圧着工法 + 振動工具使用）

1. ストーン裏面をブラシ等で清掃した後、樹脂モルタルをストーン裏面全面にまんべんなく5mm程度塗り付けてから、壁面に張って下さい。ストーン裏面は凹凸がありますので、しっかり裏面全面に塗り付けられているか確認して下さい。振動工具を使用し、目地部から樹脂モルタルがはみ出すまで十分に押し込んで下さい。
2. 施工する場所にコーナー部がある場合はコーナーから張り付け作業を始めて下さい。コーナーピースには長手と短手がありますので、互い違いに張り付けていきます。

キーストーン・アクセサリ 施工要領

■ 適用下地：コンクリート ブロック サイディングボード

1. 下地処理

a. コンクリートやブロック下地の場合

下地の点検を行い清掃後によく乾燥させて下さい。

b. サイディングボード下地の場合

継ぎ目はしっかり固定し、下地が動かない様準備して下さい。

※ポイント※

- ◎施工は雨天時などを避け天気の良い日に行ってください。
- ◎寒冷期に施工する場合、気温が5℃以下の時、施工後養生中に5℃以下になることが想定されるときは施工を行わないで下さい。

2. 引掛けビス取付

キーストーン・アクセサリの裏面にあるピンの位置を確かめ、ピンに引掛かる位置にステンレスコークスクリュービスを下地に打って下さい。

※ポイント※

キーストーン・アクセサリは、ハンドメイド商品につきピンの位置は個体によってバラツキがございますので、位置を確かめながらビスを打って下さい。

3. 張り付け

キーストーン・アクセサリの裏面に接着剤（外部用2液混合タイプ エポキシ樹脂系推奨）を塗り、張り付けて下さい。前に打ったビスにピンを引掛ける様にすると接着剤が硬化するまで安全に取り付けることができます。

3. フラットピースの張り付けには、まず大きめのストーンをはめ込んでいく要領で進めて下さい。

※ポイント※

◎CAN'STONEは吸水率を低く抑えているため、従来のセメント系ストーンの施工の注意点であった、施工前のストーンの水浸しやストーン裏面へのプライマー処理は必要ありません。但し下地はその限りではございませんので、下地は状況にあわせた準備をする必要があります。

◎施工は改良圧着張り工法とし、振動工具を使用して下さい。

◎張り付け途中で接着剤の付着状況を確認する為、2㎡おきに数枚剥して、樹脂モルタルが裏面全体に付着しているか確認しながら作業して下さい。裏面の付着しているモルタルが少なれば下地への塗厚の再確認と調整をしたり、ストーン裏面に塗り付ける樹脂モルタルの使用量を増やして下さい。

5. 加工（寸法調整）

張り付けを上手に納める為にストーンの寸法調整をして下さい。ダイヤモンドカッター、手斧、ニッパー等を用い、なるべく厚みが薄い箇所を、切断・切削又は分断作業を行って下さい。

6. 目地仕上げ

1. 目地部に目地袋等を用いて弊社目地材のMT-MEJIを充填して下さい。特に張り付けの際の目地部の盛り上がりが少ない箇所には1/2～同面位まで十分補充して下さい。
2. 目地仕上げは充填したMT-MEJIが硬化する前に目地ゴテ等でしっかり押さえた後、ササラやブラシを使って荒めにかきすじをつけるように仕上げして下さい。

※ポイント※

目地ゴテのコテむらがついても気にせず仕上げ、最後にササラやブラシなどを用い、所々ひっかく様に仕上げると、目地が風化した様に見えることができます。

◎目地無し施工はしないで下さい。

7. 養生・吸水防止処理

通風、直射日光を避け、シート張りなどで養生して下さい。施工後十分な養生期間をとり、完全に乾燥していることを確認後、ストーン表面のダストや目地のダストを十分にブラッシングしてください。その後浸透性吸水防止剤「REPEL・S」を噴霧器又は刷毛、ローラー等で塗布して下さい。

◎CAN'STONE はセメント二次製品となりますので酸洗いは厳禁となります。

4. 養生

張り付けの接着剤が硬化するまで十分な養生期間をとってください。

5. 塗装

キーストーン・アクセサリは、塗装が無くても問題はありませんが、カラーコーディネイト指示が有る場合や汚れなどが気になる場合は塗装をして下さい。

セメント二次製品 内部床施工要領

■ 適用下地：合板（内装床につきましては様々な施工方法が考えられますがこちらでは内装床用接着剤を用いた施工方法をご案内します。）

1. 下地処理

- ・合板は重ね張りし強固で動きがないものとします。

2. 張り付け

- ・仮並べをし不陸を少なくするように並べ替えながら施工してください。
- ・内装床用接着剤を下地及びタイル裏面に塗り付けしっかり圧着してください。この際に裏面に空洞ができないよう注意して下さい。
- ・途中で施工部分の確認をし、不陸の大きい箇所は一度剥がし製品裏面にも内装床用接着剤をつけたりして不陸調整をしながら施工して下さい。
- ・張り付け終了後にも不陸調整がなされているか確認して下さい。

3. 目地入れ

- ・目地部にモルタル目地を充填します。目地材は製品表面まで充填して下さい（つまりき防止の為）

- ・表面についた目地汚れは水を含ませ絞ったスポンジ等で都度拭きとって下さい。時間が経つと落としにくくなります。
- ・完了後にも点検し、目地が充填しきれてないところは補充して下さい。

4. 養生

- ・シート等でしっかり養生をして下さい。
 - ・養生中は施工部に乗ったり、物を置いたりしないで下さい。
- ※ポイント※
最終硬化までには1週間程度の養生が必要です。硬化が終了するまでは出来るだけ通気を良くするよう心掛けて下さい。

5. クリーニング

- ・養生完了後に製品表面や目地のダストを十分にブラッシングしてください。
- ◎セメント二次製品となりますので酸洗いは厳禁となります。

■ 適用下地：セメント・コンクリート（セメント二次製品外部床施工ガイドを参照してください。）

セメント二次製品 外部床施工要領

■ 適用下地：セメント・コンクリート

- ・積雪で埋もれてしまうような場所、又は地域や水没する場所での使用はしないで下さい。
- ・防水下地（FRP、ウレタン等）での施工の際は弊社営業部までご相談下さい。

1. 下地処理

- ・水の滞留を防ぐため下地に勾配をとり、充分な下地の養生期間を設けて下さい。
- ・下地の養生がなされているか、平滑であるか、クラック等がないか確認して下さい。クラックや不陸があった場合は補修を済ませて下さい。
- ・上記確認後に接着増強剤（プライマー）をローラー等で塗布し、表面が乾燥したことを確認して下さい。

2. 圧着モルタル塗布

- ・施工時や養生時に降雨がある、気温が低い、湿度が高い時、又はこれらが想定される時は施工をしないで下さい。
- ・平滑な下地に外装タイル用の圧着モルタルを塗布して下さい。
- ・白華を防ぐため白華防止剤の使用を検討して下さい。

3. 張り付け

- ・仮並べをし不陸を少なくするように並べ替えながら施工してください。
- ・一般的な大判タイルや石材と同じように圧着してください。この際に裏面に空洞ができないようしっかりゴムハンマー等でたたき押えをしてください。
- ・途中で施工部分の確認をし、不陸の大きい箇所は一度剥がし製品裏面にもモルタルをつけたりして不陸調整をしながら施工して下さい。
- ・張り付け終了後にも不陸調整がなされているか確認して下さい。

4. 目地入れ

- ・目地部にモルタル目地を充填します。目地材は製品表面まで充填して下さい。（つまりき防止の為）
- ・表面についた目地汚れは水を含ませ絞ったスポンジ等で都度拭きとって下さい。時間が経つと落としにくくなります。
- ・完了後にも点検し、目地が充填しきれてないところは補充して下さい。

5. 養生

- ・雨、風にあたらぬようにシート等でしっかり養生をして下さい。
 - ・施工後に雨にあたると白華の原因にもなります。
 - ・養生中は施工部に乗ったり、物を置いたりしないで下さい。
- ※ポイント※
最終硬化までには1週間程度の養生が必要です。硬化が終了するまでは出来るだけ通気を良くするよう心掛けてください。

6. クリーニング

- ・養生完了後に製品表面や目地のダストを十分にブラッシングしてください。
- ◎セメント二次製品となりますので酸洗いは厳禁となります。

7. 吸水防止処理

- ・しっかり乾いているか確認し、浸透性吸水防止剤REPEL・Sを刷毛やローラー等で塗布して下さい。

★弊社製造床用セメント二次製品について

- ・アンティークな意匠再現のため、厚みにばらつきを持たせています。施工後に大きな不陸があると歩行の際につきずき事故のもとになりますので不陸調整をしながら施工して下さい。
- ・セメント二次製品は白華を起こす可能性があります。詳しくは次ページ「白華について」を参照して下さい。

CAN'BRICK・CAN'STONE・CAN'STYLEはセメント二次製品（擬石製品）です。

○弊社製品について

弊社製品の『CAN' BRICK』『CAN' STONE』『CAN' STYLE』はセメント二次製品となります。

屋外施工の場合、風雨や太陽光の影響で経年による色の変化などがあります。磁器タイルやサイディングなどと異なりこの変化が風合いとなることをご理解のうえご使用、ご採用ください。CAN' BRICK、CAN' STONE、CAN' STYLEは表面も粗面状のアンティークな意匠の製品が多く、環境により粉塵などの汚れが付着しやすいといえます。その際は適切な洗浄メンテナンスを行ってください。

また、セメントを主成分としているため白華を完全になくすことはできません。

屋外に施工する際は、施工完了後に汚れ・劣化・白華等を軽減させるために浸透性吸水防止剤「REPEL・S」を噴霧器又は刷毛、ローラー等で塗布して下さい。

●粉塵などの汚れ

柔らかいブラシなどを使い水洗いしてください。汚れが落ちにくい際は中性洗剤で洗浄してください。

高圧洗浄機をご使用の際は、目立たない箇所での圧の調整を行ってからご使用ください。

○剥離・クラックについて

セメント二次製品の大きな特徴として、古レンガ調及びストーン調の外観を表現する装飾材として、磁器質タイルやセッ器質タイルでは表現出来ない色・形・重量の自由度及び再現性が取り上げられます。

また、一般的な懸念事項として、接着不良による剥離及び部分的なヘアークラック発生の問題があります。

当社製品を含めセメント二次製品の強度(曲げ強さ)は、磁器質タイル・セッ器質タイルに次ぐレベルですが、コンクリートやモルタル下地の乾燥収縮・湿潤膨張による動き、または下地の強度不足などの事由により、細かいひび割れ(ヘアークラック)が発生することがあります。

剥離防止対策としては、品質の向上(低吸水性&裏足形状)のための研究開発はもとより、施工副資材による施工の推奨など、製品-施工両面からのアプローチを推奨しています。

ヘアークラック防止策として、施工方法は弾力性接着剤による張り付け工法(P-188参照)をお薦めいたします。また、一般的な伸縮調整目地を適宜設けることなどがあげられます。

万一、ヘアークラックが発生した場合は、当社より販売しておりますBRICK+AID(CAN'BRICK補修セット…P-186参照)で簡単に表面補修をすることが可能です。

○白華について

●白華とは

白華(エフロレッセンスともいう)とは、セメント中のアルカリ分(Ca²⁺、Na⁺等)が水に溶けて表面に移動し、水分の蒸発にともなって白い固体(主に炭酸カルシウムと硫酸ナトリウム)となり目に見えるようになったものである。

白華が冬場に多く発生するのは、気温が低いためセメントの硬化に時間がかかり、水分の蒸発も遅く、アルカリ分が仕上げ材の表面まで出やすいためである。逆に夏場はセメントの硬化や水分の蒸発が速いため、表面まで移動する水分が少なく、白華が発生することは少ない。

●白華の発生原因

- 水 雨水などの影響。下地や張り付け面に隙間があると水分がたまり、アルカリ分が移動しやすくなる。
- 温度 冬季など低温時に発生しやすい。モルタルの硬化や水分の蒸発が遅くなるため。
- 風 風が当たると表面で水分の蒸発が速くなるため白華しやすい。
- 施工 下地や張り付け面に隙間があると水分がたまり、アルカリ分が移動しやすくなる。
- 時間 セメントの反応中の初期段階で発生しやすい。未硬化のアルカリ分が多いため。

●白華の予防

- 施工時や養生期間中に降雨や低温、高湿度が想定される時は施工をしない。
- 水の滞留を防ぐため仕上げり面、下地には必ず勾配を設ける。
- 雨水進入を想定し水抜きを設置する。
- 下地モルタルには白華防止剤の使用を検討する。
- 下地と仕上げ材の張り付け面に水分が溜まる空洞をつくらないようにする。
- 目地材もモルタルなので白華する可能性がある。軟練りの目地は白華しやすいので注意が必要。
- 養生時は雨水、風を防ぐためシートでしっかり覆う。
- 施工完了～養生後完全乾燥を確認した後に浸透性吸水防止剤のREPEL・Sを塗布する。

◆弊社では商品の物性も含め日々研究をしておりますが、様々な要因により白華を製品で完全に防ぐことはできません。ですが発生の原因をひとつひとつ除去していくことで有効な予防ができます。

索引



数字

7つのセオリー 172

アルファベット

A

Accent Brick 88, 92
AM-1 98
AM-2 98
Amsterdam 98
A type ハーフサイズ 89, 93, 134
A type レギュラーサイズ 134

B

B-HRI-200-1 166
B-HRI-200-5 166
B-HRI-200-9 166
B-HRI-240-1 166
B-HRI-240-5 166
B-HRI-240-9 166
BK-1 104
BK-2 104
BK-3 104
BLO-1 116
BLO-1AC 116
BLO-1AF 116
BLO-1BC 116
BLO-1BF 116
BLOCK FACE 116
BRICK+AID 186
Brick for Paint 114
Brizebox 13, 178
Brizebox の使い方 182
B'stile 12, 173
B type 89, 93, 134
B type ハーフサイズ 134
B type レギュラーサイズ 134

C

CAMBRIDGE 86
CAMBRIDGE Accent 88
CAN'BRICK 施工例 16
CAN'BRICK color index 6
CAN'BRICK series index 4
CAN'BRICK 外壁施工要領 188
CAN'BRICK 内壁施工要領 189
CAN'BRICK 補修セット 186
CAN'STONE 117
CAN'STONE color index 8
CAN'STONE 外壁施工要領 190
CAN'STONE 内壁施工要領 189
CAN'STYLE 109
CAN'STYLE color index 8
CB-2 86
CB-3 86
CB-5 86
CB-FP 114
CHA-1 132
CHA-2 132
CHA-3 132
Chateau 132

CLASSIC GODDESS 134
CLF-1 133
CLF-2 133
CLIFF 133
COB-1 131
COB-2 131
COB-3 131
COBBLE 131
CRANQ 129
CRE-1 133
CRE-2 133
CREMA 133
CRQ-1 129
CRQ-2 129
CRQ-5 129
C type 凹タイプ 89, 93, 134
CUBIC 162

D

D type 凸タイプ 89, 93, 134
DESIGNERS FOUNTAIN 176

E

ENG-1 94
ENG-2 94
ENGLAND 94
Ex-Large 据え置き台座 180

F

FLOOR TILES 施工例 136
Floor Tiles color index 10
FUNNY DEVIL 134

G

G-602 162
G-603 162
G-604 162
GALESTRO 164
GGB-1 83, 154
GGB-2 83, 154
GGB-3 83, 154
GGB-A1 82
GGB-A2 82
GGB-A3 82
GGB-B 82
G.G.Brooklyn 82, 154, 155
G.G.Brooklyn オナマ 83, 154
G.G. ブルックリン オナマ 83, 154
G.G. ブルックリン スライス 83
Glen-Gery 82, 154
GLISTEN COAT 158, 160, 161, 186
GLISTEN COAT 仕上げ 161
GLS-A- 165
GLS-C- 165
GLS-D- 165
GLS-E- 165
GLS-F- 165
GLS-G- 165
GLS-H- 165
GLS-KD- 165
GLS-S- 165
GLS-SN- 165
GRAN PAVE 156

Grapevine Joints 185
Grid-type 163
GRP-1 156

H

Half Brick Flat (半マス平) 89, 93
HEX-1 160
HEX-2 160
HEX-3 160
Hexagon 160
HILLSIDE LEDGE 133
HSL-2 133
HSL-3 133
HSL-5 133

J

JA 170
JA-A- 170
JA-B- 170
JA-C- 170

K

KEY STONE 89, 93, 134
KRBL402 185
KURO BRI 104

L

Large 据え置き台座 180
LEDGE 133
LEG-1 133
LEG-2 133
LEG-3 133

M

MANCHESTER 84
MC-1 84
MC-2 84
MC-3 84
MEXICAN TILE 12, 174
MT-BOND 186
MT-BOND-FLEX 186
MT-BOND 接着剤張り工法 189
MT-BOND-FLEX 弾力性接着剤張り工法 188
MT-MEJI 184
MT-MEJI イエロー 184
MT-MEJI オフホワイト 184
MT-MEJI クリーム 184
MT-MEJI グレー 184
MT-MEJI ダークグレー 184
MT-MEJI ピンク 184
MT-MEJI ブラウン 184
MT-MEJI ベージュ 184
MT-MEJI ホワイト 184
MT-MEJI ライトピンク 184
MT-MEJI ライトブラウン 184
MT-MEJI レッドブラウン 184

N

NAT-A- 169
NAT-B- 169

NAT-C-	169
Natural	168
Netherlands	100
NL-5	100
NL-6	100
NL-7	100

P

PER-1	161
PER-2	161
PER-3	161
PERRANCHO	161

R

RAGE SATAN	134
REPEL・S	186
RIV-1	130
RIV-2	130
RIV-3	130
RiverRock	130
ROC-1	131
ROC-2	131
ROC-3	131
Rock Island	166
ROM-1	132
ROM-2	132
ROM-3	132
Romano	132
ROUND CANYON	131

S

SA-82-	171
SA-83MO-	171
SA-110-	171
SA-166MO-	171
SHIRO BRI	106
SJ-1	96
SJ-3	96
SJ-5	96
SPECIAL COLOR ORDER	108
SPECIAL ORDER	108
Split	128
SPT-1	128
SPT-2	128
SPT-3	128
STANDARD	90
STANDARD Accent	92
STC-B	171
STC-C	171
STD-10	90
STD-20	90
STD-25	90
STD-30	90
STD-45	90
STD-55	90
STD-FP	114
St.James	96

T

T-602	162
T-603	162
T-604	162
Taper Brick Flat (クサビ型平)	93

Taper Half Brick Flat (クサビ型半マス平)	89, 93
Texas Crenshaw	102
Thick Brick Coner (倍厚曲り)	89, 93
Thick Brick Flat (倍厚平)	89, 93
Thick Brick Magusa (倍厚マガサ)	93
Thick Half Brick Flat (半マス倍厚平)	89, 93
Trad-type	163
Travis	158
TRV-1	158
TRV-2	158
TRV-3	158
TRV-200	158
TRV-240	158
TRV-400	158
TRV-460	158
TWIN ANGELS	134
TX-1	102
TX-5	102
TX-6	102

W

WH-2	106
WH-3	106
WH-5	106

かな

あ

アムステルダム	98
アメリカ張り	185

い

イギリス張り	185
1 本目地用目地袋	186
イングランド	94
イングリッシュガーデン張り	185

う

ウーズジョイント	185
馬踏み目地	185

え

縁石	163
--------------	-----

お

オーダーメイド製品	108
オーバーグラウトジョイント	185

か

カーブストーン	163
外装用 DIY セット	187
外部床施工要領	191
各種施工要領	188
カタログご利用の前に	2
ガレストロ	164

き

キーストーン・アクセサリ 施工要領	190
機能門柱 バイナルスタンド	180
キュービック	162

く

クシ目ゴテ	186
クラシック・ゴッデス	134
クランク	129
グランペイブ	156
クリフ	133
グレープバインジョイント仕上げ専用目地ゴテ	185
グレープバインジョイント	185
クレマ	133
クロブリ	104

け

ケンブリッジ	86
------------------	----

こ

コブル	131
---------------	-----

さ

在来型湿式工法	188
参考資料	192

し

GGB-1 オナマ	83, 154
GGB-2 オナマ	83, 154
GGB-3 オナマ	83, 154
G.G. ブルックリン	82, 154
G.G. ブルックリン オナマ	83, 154
G.G. ブルックリン スライス	83
ジェイ エー	170
事業概要	2
シャトー	132
シロブリ	106
浸透性吸水防止剤	186

す

据え置き台座	180
スタンダード	90
スタンダードジョイント	185
スプリット	128

せ

施工例	16, 110, 118, 136, 181
セントジェームス	96

た

ダイヤル錠	180
宅配ボックス	178
段鼻 BORDER	171

つ

ツイン・エンゼルス	134
吊り下げ式マリンランプ	180

て

テキサスクレンショール 102
デザイナーズファウンテン 176

と

トラヴィス 158

な

内・外装用弾力性接着剤 186
内装用接着剤 186
内部床施工要領 191
ナチュラル 168

ね

ネザーランド 100

は

剥離・クラックについて 192
白華について 192

ひ

ビーズジョイント 185
ヒルサイドレッジ 133

ふ

ファニー・デビル 134
副資材 186
プライズボックス 178
フランス張り 185
フルジョイント 185
ブロックフェイス 116

へ

ヘキサゴン 160
ペランチョ 161
ペンキ処理 113

ほ

ホワイトペイント仕上げ 113
ホワイトペイント透かし仕上げ 113

ま

マンチェスター 84

め

メキシコタイル 174
目地 184
目地色 184
目地材使用量 184
目地パターン 185
目地袋 186

ゆ

床タイル 135

床タイルデザインのコツ 172

ら

ラウンドキャニオン 131
ランダム目地 185

り

リバーロック 130

れ

レッジ・サタン 134
レッジ 133

ろ

六角形平 160
ロックアイランド 166
ロマーノ 132

CAN'ENTERPRISES,INC.



キャン' エンタープライゼス株式会社

〒211-0025

神奈川県川崎市中原区木月4-28-3 SJビル2F

TEL : 044-433-5001

FAX : 044-433-5009

E-MAIL : can@can-net.co.jp

URL : <https://www.can-net.co.jp>

2021-12/vol6/2000/2000 Gra